



Salud



Unidad de seguimiento N°142



17 de septiembre de 2025



AGENDA

01

SITUACIÓN DE MORTALIDAD MATERNA SE 36 DE 2025

02

WEBINAR ACADÉMICO: NUEVAS VACUNAS COMO UNA PRÁCTICA QUE SALVA VIDAS DE GESTANTES Y RECIÉN NACIDOS

03

SEGUIMIENTO A LA APLICACIÓN Y RESULTADOS DE ISABEL

Mortalidad Materna Temprana

Dirección de Epidemiología y Demografía
Grupo de Vigilancia en Salud Pública

Semana epidemiológica 36

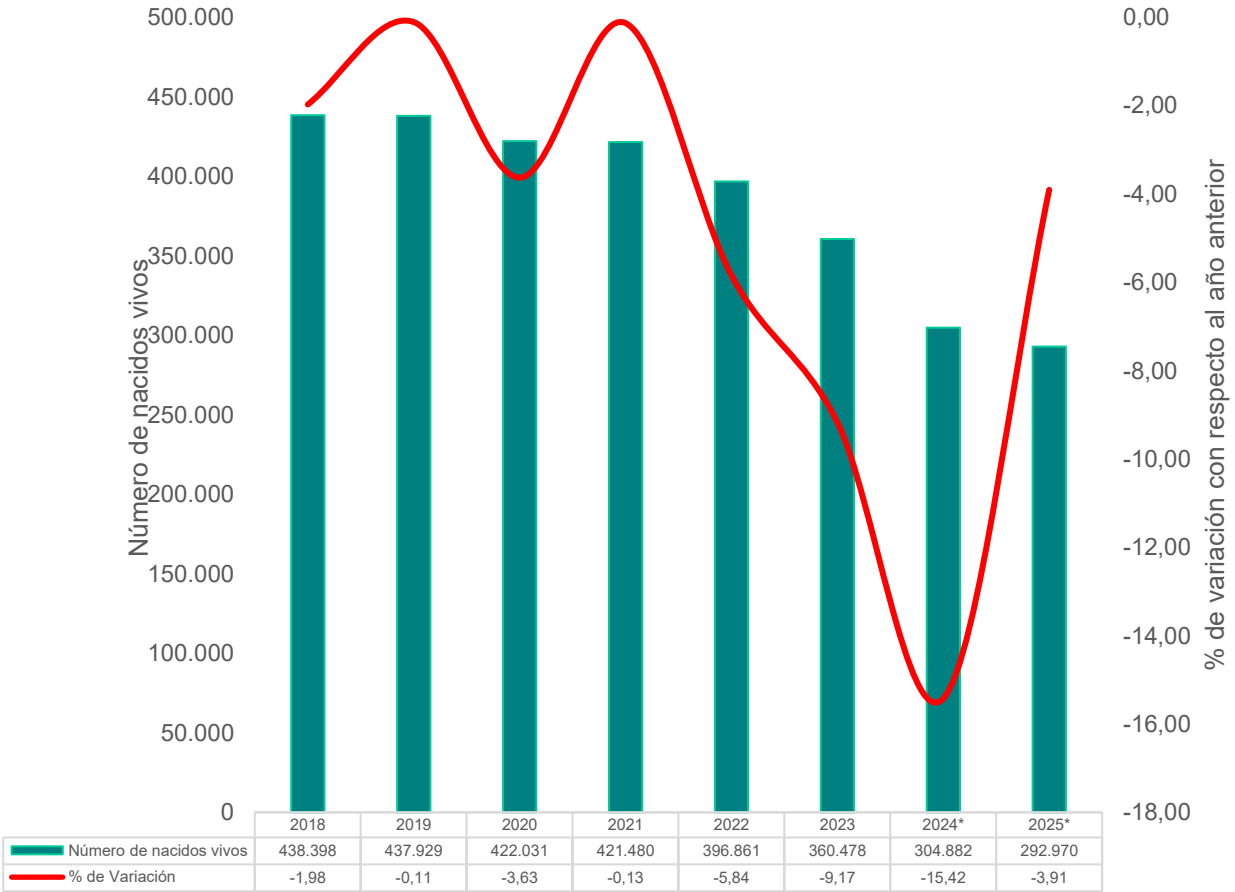




Variación de nacidos vivos. Colombia 2018 - 2024*




Variación de nacidos vivos. Colombia 2018 - 2025* SE 36

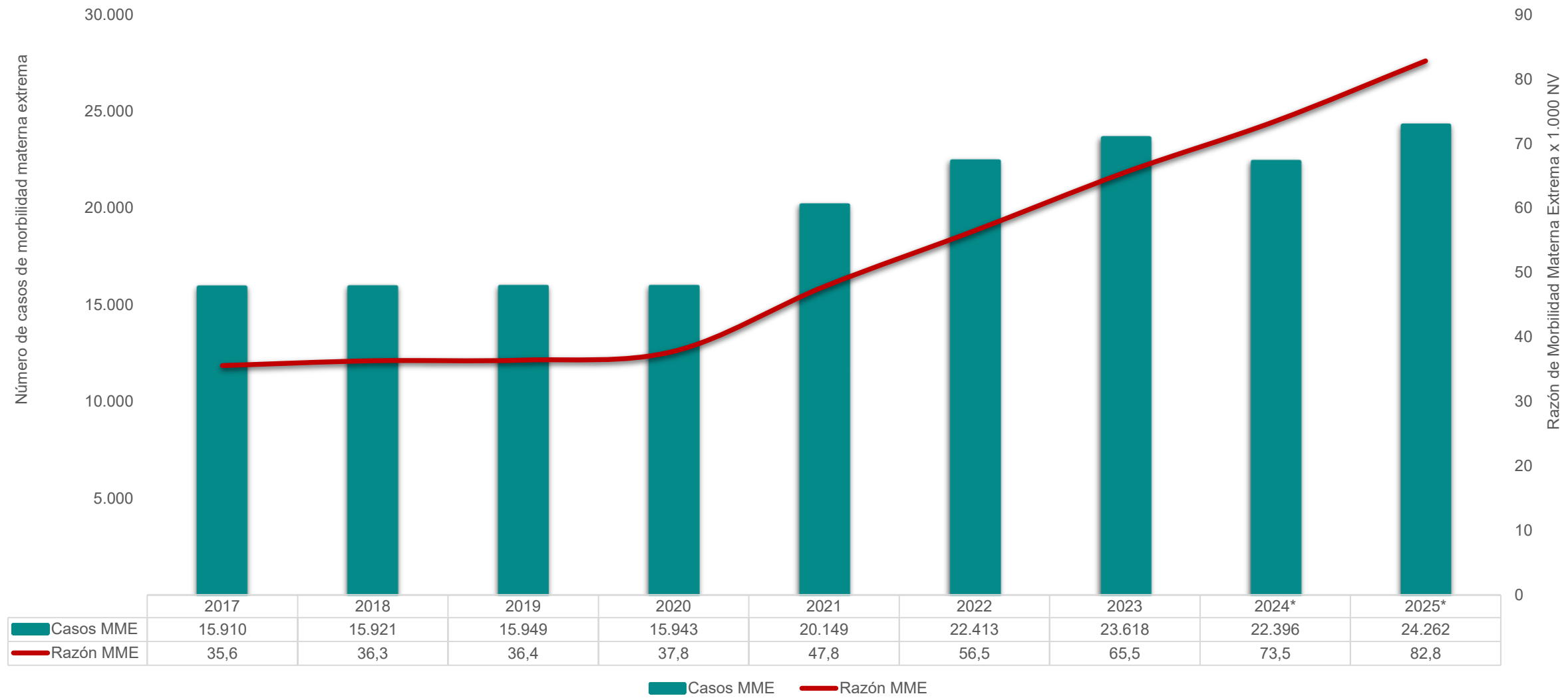


*Nota: el % de variación para el año 2018 se calculo a partir de los NV de 2017:655.403

Fuente: Elaborado por el Grupo de Epidemiología, Vigilancia en Salud Pública de la dirección de epidemiología y Demografía Del Ministerio de Salud y Protección social. Para los años 2018 a 2024, los datos provienen de Estadísticas Vitales - Nacimientos, consultado en la bodega de datos del SISPRO, consultado el 12 de septiembre 2025 , para 2025* con información de RUAF-ND. *Datos preliminares sujetos a cambios

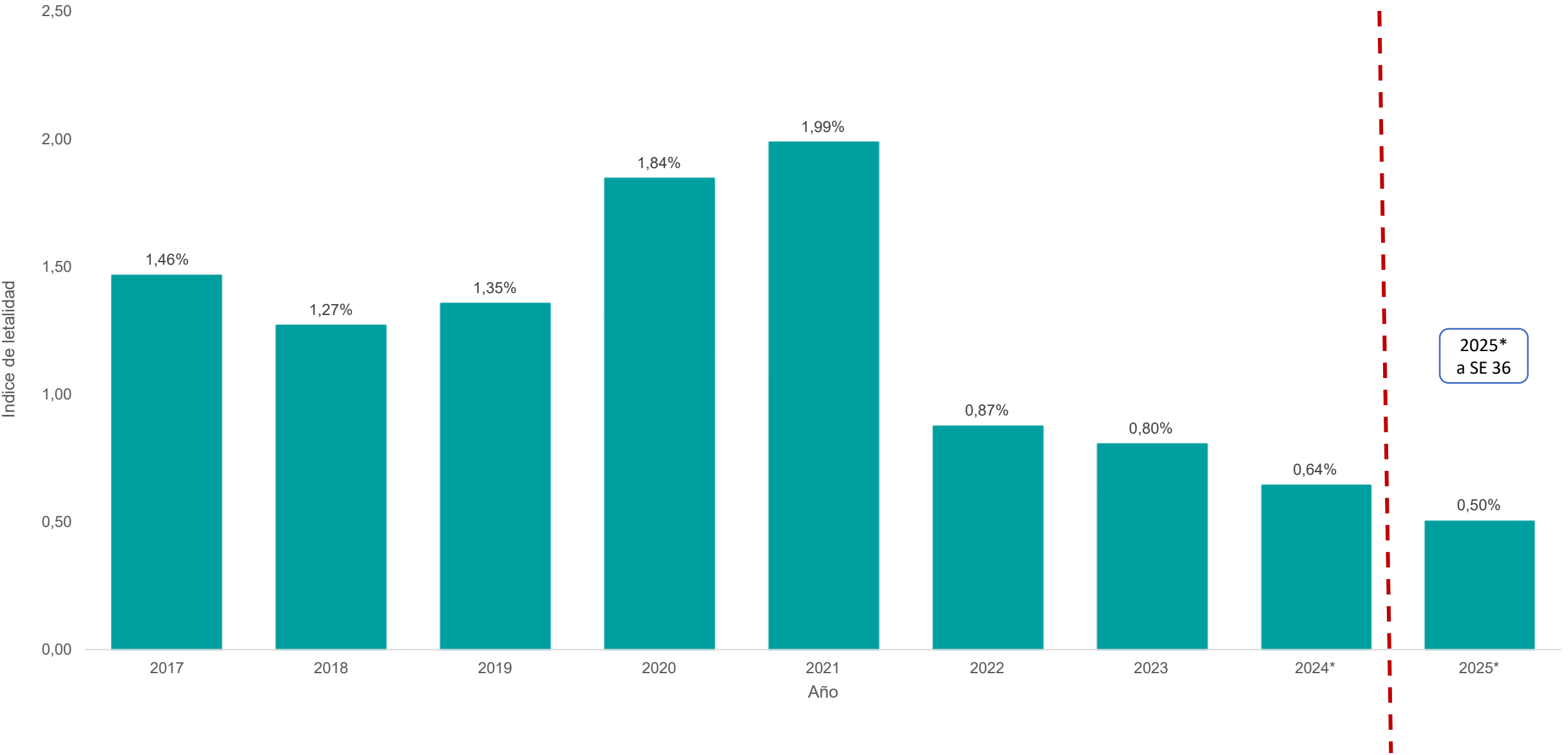


Casos y razón de morbilidad materna extrema, Colombia 2017 - 2025* a SE 36





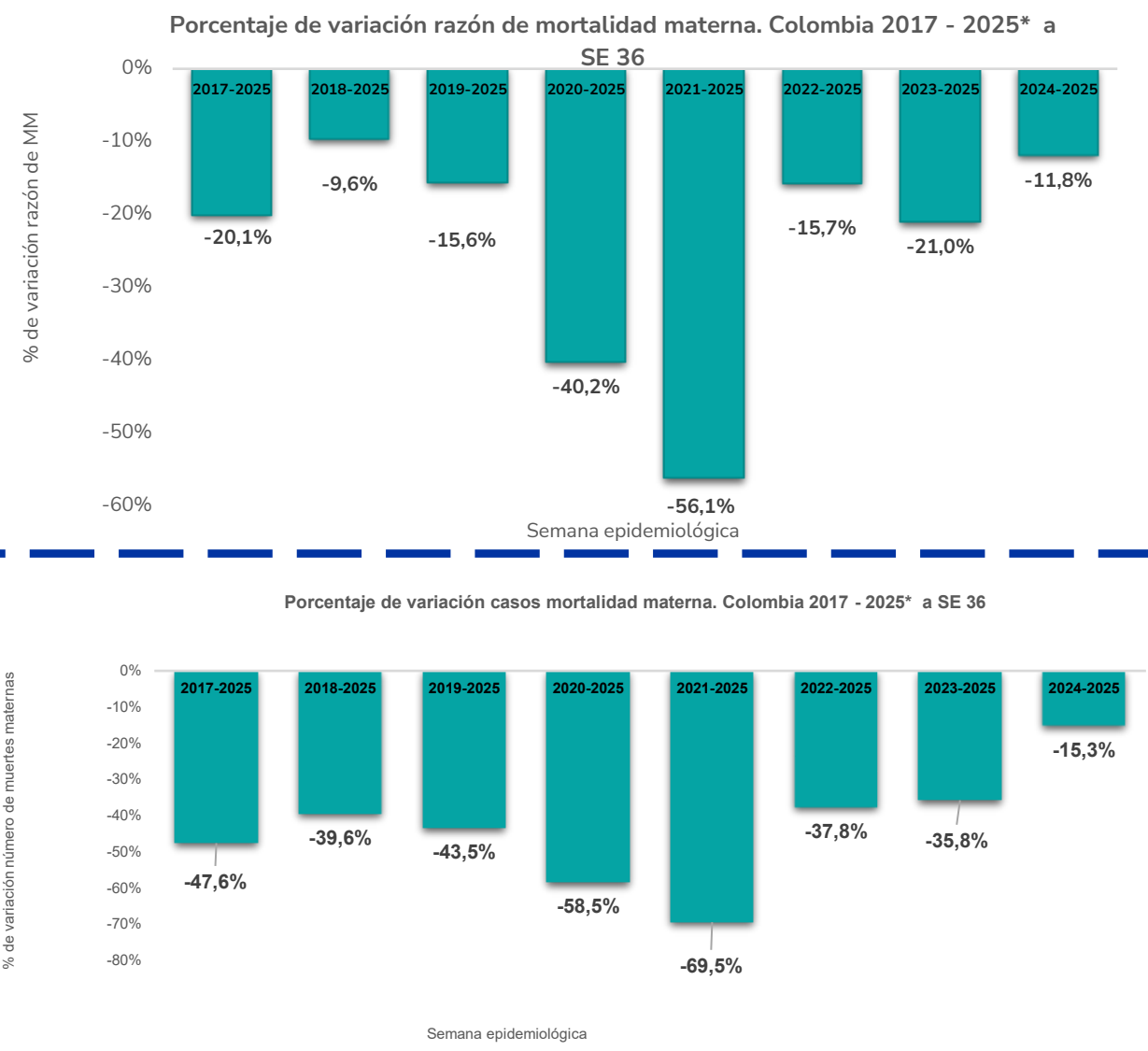
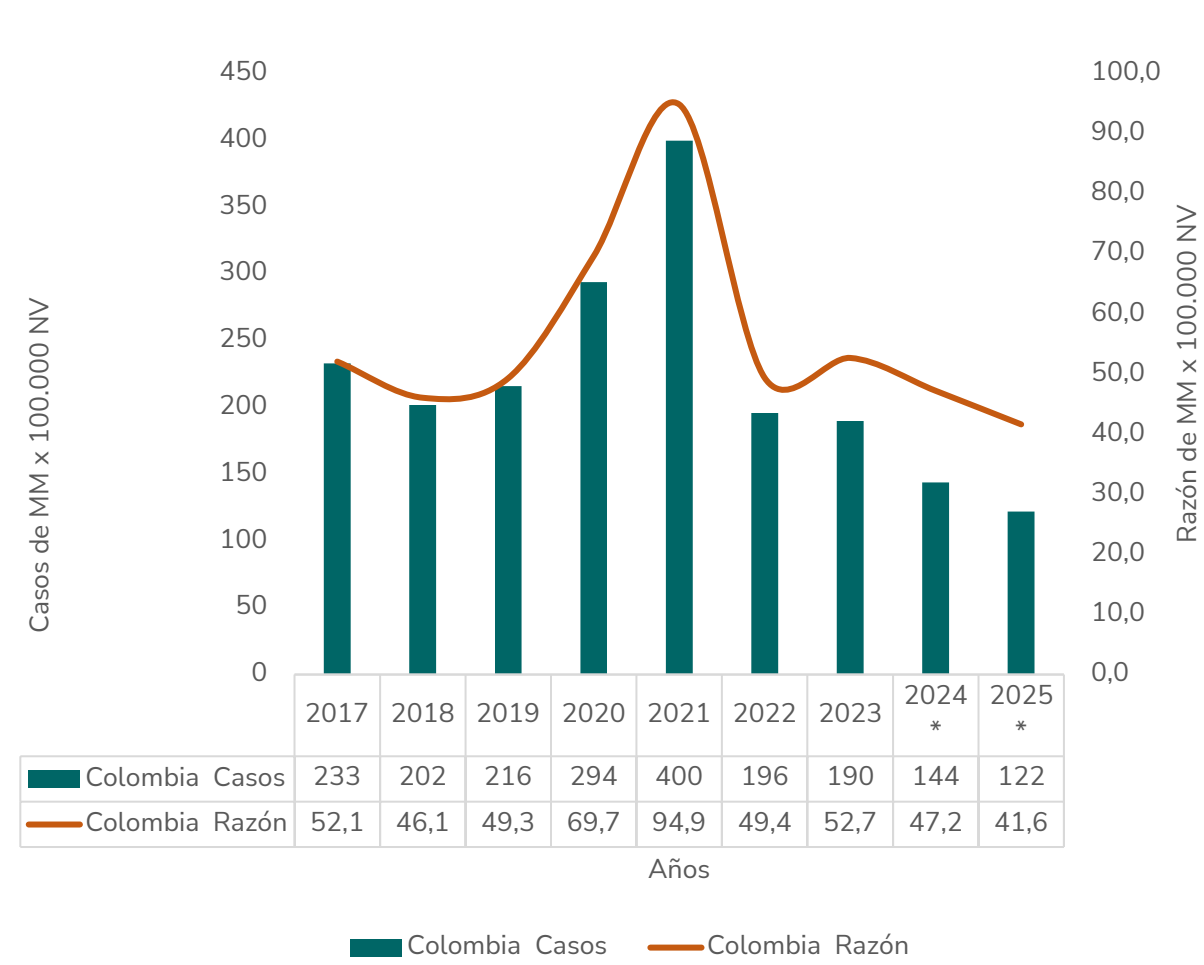
Índice de letalidad morbilidad materna extrema. Colombia 2017 - 2025*



Fuente: Elaborado por el Grupo de Vigilancia en Salud Pública de la Dirección de Epidemiología y Demografía a partir de las EEVV. Para los años 2017 a 2023, los datos provienen de SIVIGILA, consultado en la bodega de datos del SISPRO, consultado el 12 de septiembre de 2025, para 2024* y 2025* con información bases preliminares SIVIGILA a SE 36 Consultado 12 de septiembre 2025. *Datos preliminares sujetos a cambio



Razón de mortalidad materna a 42 días, Colombia 2017-2025** (por cada 100.000 nacidos vivos) a semana 36*



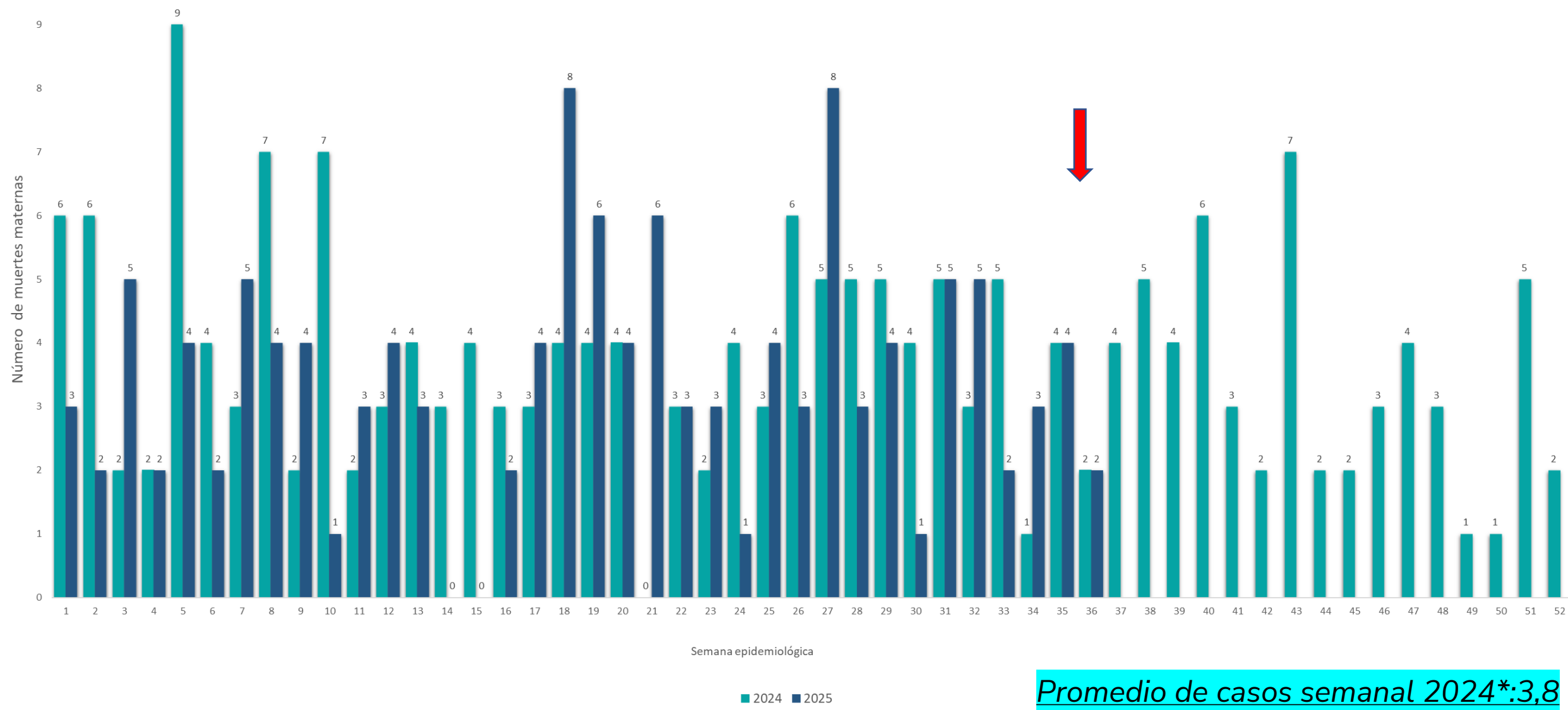
Fuente: Elaborado por el Grupo de Vigilancia en Salud Pública de la Dirección de Epidemiología y Demografía a partir de las EEV. Para los años 2017 a 2023, los datos provienen de SIVIGILA, consultado en la bodega de datos del SISPRO, consultado el 12 de septiembre de 2025, para 2024* y 2025* con información bases preliminares SIVIGILA a SE 36 Consultado 12 de septiembre 2025. *Datos preliminares sujetos a cambio



Número de muertes maternas por semana epidemiológica, Colombia

2024-2025*

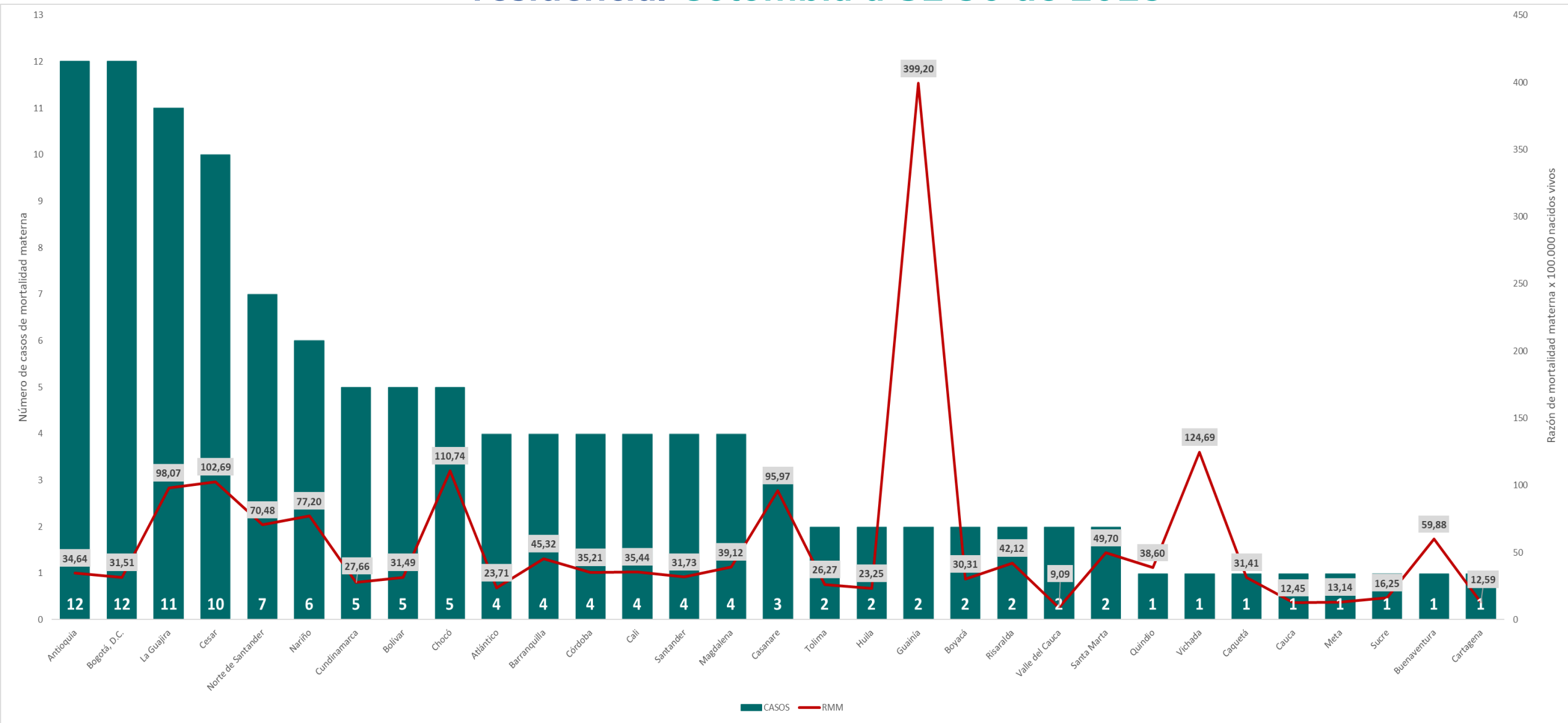
Promedio de casos semanal 2025:3,4*



Promedio de casos semanal 2024:3,8*

Fuente: Elaborado por el Grupo de Vigilancia en Salud Pública de la Dirección de Epidemiología y Demografía a partir de las EEV. Para los años 2017 a 2023, los datos provienen de SIVIGILA, consultado en la bodega de datos del SISPRO, consultado el 12 de septiembre de 2025, para 2024* y 2025* con información bases preliminares SIVIGILA a SE 36 Consultado 12 de septiembre 2025. *Datos preliminares sujetos a cambio

Casos y razón de mortalidad materna por entidad territorial de residencia. Colombia a SE 36 de 2025*



Casos de mortalidad materna temprana por entidad territorial de residencia.

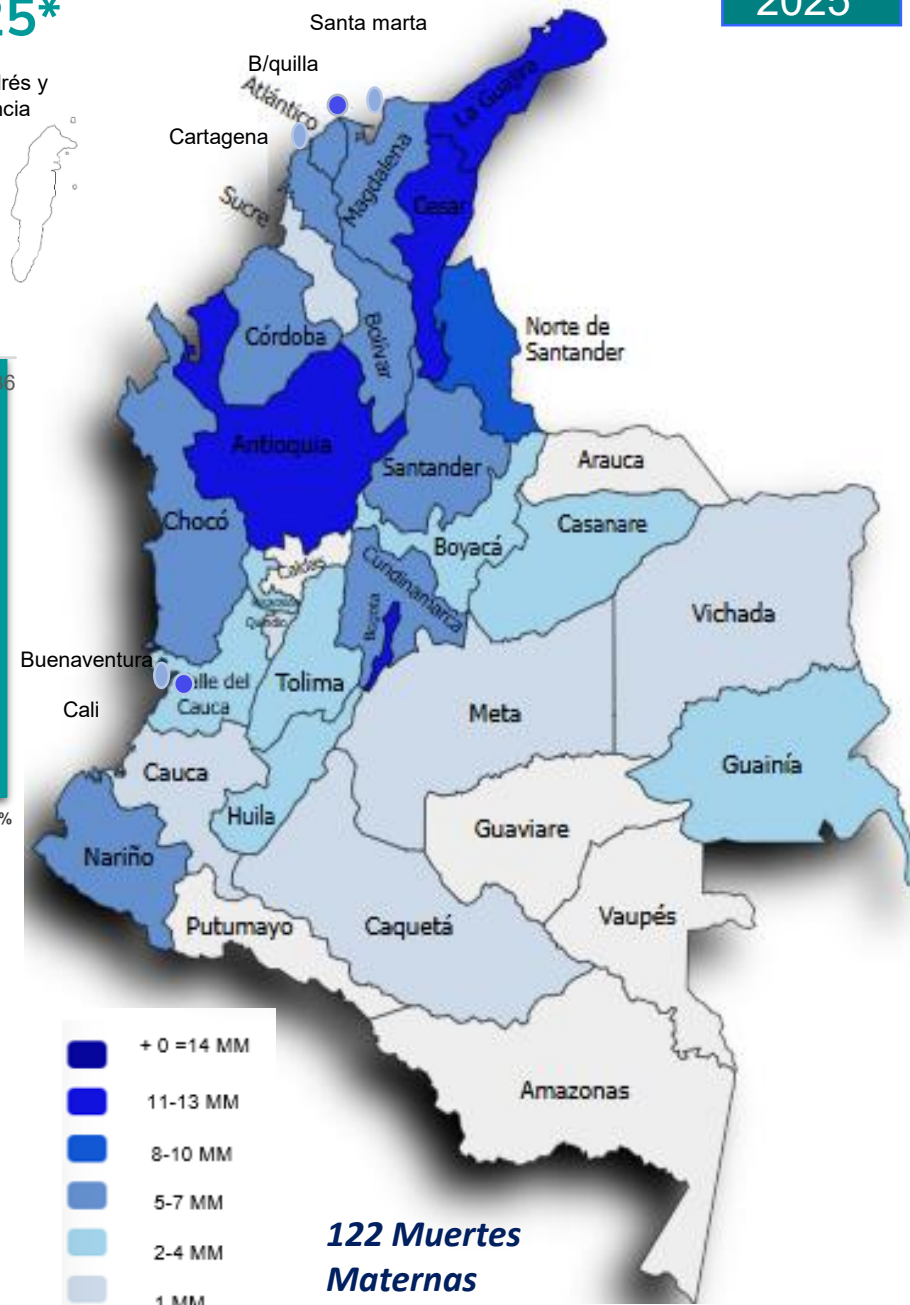
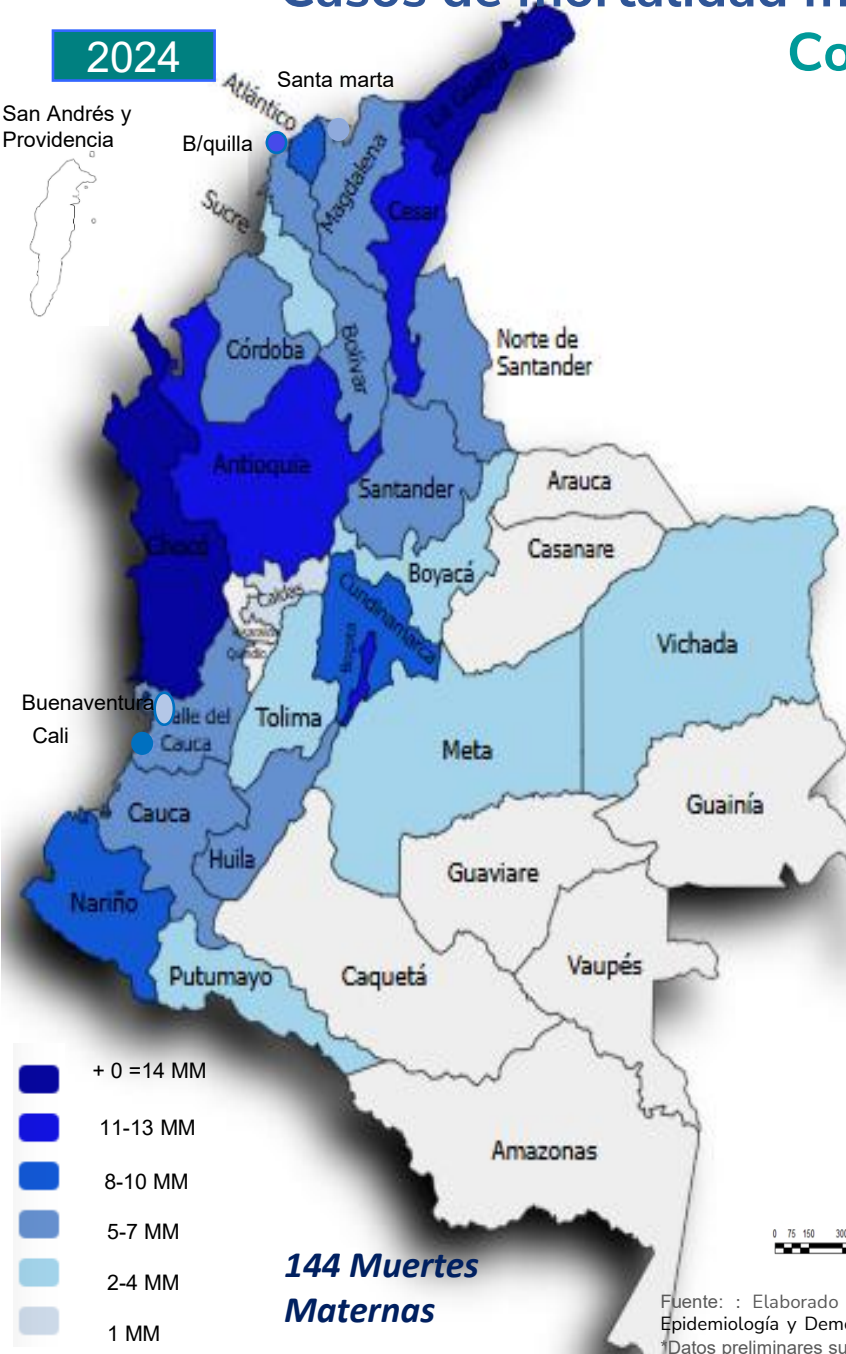
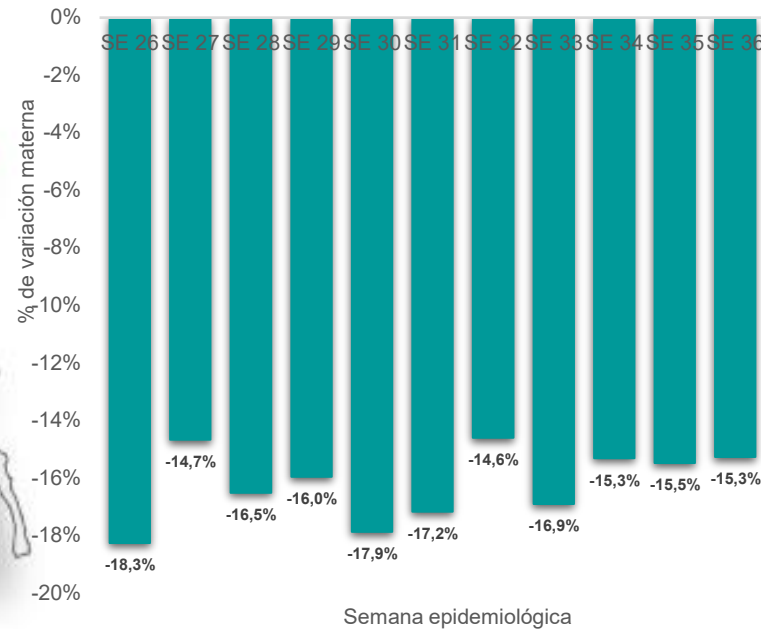
Colombia, a SE 36 de 2024 - 2025*

2024

2025*

↓ 15,3%

Con respecto a los casos del 2024*
para el mismo periodo.



Fuente : Elaborado por el Grupo de Epidemiología, Vigilancia en Salud Pública de la Dirección de Epidemiología y Demografía Para los años 2024* y 2025* elaborado a partir de la información de SIVIGILA.
*Datos preliminares sujetos a cambios. consultado el 12 de septiembre 2025

Casos y razón de mortalidad materna por entidad territorial de residencia.

Colombia, a semana epidemiológica 36 de 2024 - 2025*

Departamento/ Distrito	ASE 36 2024 *			ASE 36 2025*			Variación casos	Variación de RMM
	Casos	Nacidos vivos**	RMM	Casos	Nacidos vivos***	RMM		
Antioquia	11	36045	30,5	12	34641	34,6	Aumento	Aumento
Bogotá, D.C.	11	38948	28,2	12	38078	31,5	Aumento	Aumento
La Guajira	14	11430	122,5	11	11217	98,1	Reducción	Reducción
Cesar	10	10062	99,4	10	9738	102,7	Se mantuvo	Aumento
Norte de Santander	5	10729	46,6	7	9932	70,5	Aumento	Aumento
Nariño	7	7843	89,3	6	7772	77,2	Reducción	Reducción
Cundinamarca	8	18704	42,8	5	18079	27,7	Reducción	Reducción
Bolívar	4	16469	24,3	5	15878	31,5	Aumento	Aumento
Chocó	15	5642	265,9	5	4515	110,7	Reducción	Reducción
Atlántico	8	17230	46,4	4	16874	23,7	Reducción	Reducción
Barranquilla	4	8894	45,0	4	8827	45,3	Se mantuvo	Aumento
Córdoba	6	11977	50,1	4	11360	35,2	Reducción	Reducción
Cali	4	11684	34,2	4	11286	35,4	Se mantuvo	Aumento
Santander	5	12839	38,9	4	12606	31,7	Reducción	Reducción
Magdalena	5	10657	46,9	4	10224	39,1	Reducción	Reducción
Casanare	1	3234	30,9	3	3126	96,0	Aumento	Aumento
Tolima	3	7632	39,3	2	7613	26,3	Reducción	Reducción
Huila	5	9158	54,6	2	8601	23,3	Reducción	Reducción
Guainía	0	463	0,0	2	501	399,2	Aumento	Aumento
Boyacá	2	7032	28,4	2	6598	30,3	Se mantuvo	Aumento
Risaralda	2	5229	38,2	2	4748	42,1	Se mantuvo	Aumento
Valle del Cauca	5	22922	21,8	2	22004	9,1	Reducción	Reducción
Santa Marta	2	4168	48,0	2	4024	49,7	Se mantuvo	Aumento
Quindío	0	2548	0,0	1	2591	38,6	Aumento	Aumento
Vichada	3	911	329,3	1	802	124,7	Reducción	Reducción
Caquetá	0	3338	0,0	1	3184	31,4	Aumento	Aumento
Cauca	6	8750	68,6	1	8034	12,4	Reducción	Reducción
Meta	3	8002	37,5	1	7612	13,1	Reducción	Reducción
Sucre	2	6550	30,5	1	6155	16,2	Reducción	Reducción
Buenaventura	1	1852	54,0	1	1670	59,9	Se mantuvo	Aumento
Cartagena	0	8293	0,0	1	7944	12,6	Aumento	Aumento
Guaviare	0	689	0,0	0	656	0,0	Se mantuvo	Se mantuvo
Caldas	1	4140	24,2	0	3720	0,0	Reducción	Reducción
Arauca	0	1996	0,0	0	1914	0,0	Se mantuvo	Se mantuvo
Putumayo	2	2416	82,8	0	2339	0,0	Reducción	Reducción
Archipiélago de San Andrés, Providencia y San	0	396	0,0	0	368	0,0	Se mantuvo	Se mantuvo
Amazonas	0	528	0,0	0	489	0,0	Se mantuvo	Se mantuvo
Vaupés	0	371	0,0	0	331	0,0	Se mantuvo	Se mantuvo
Total	144	304.882	47,2	122	292.970	41,6	Reducción	Reducción

33

Entidades territoriales y distritales han reportado muertes maternas en 2024 y/o 2025 a SE 36

9

Aumento de Casos

Antioquia, Bogotá, Norte de Santander Bolívar, Casanare, Guainía, Quindío, Caquetá, Cartagena.

17

Disminución de casos

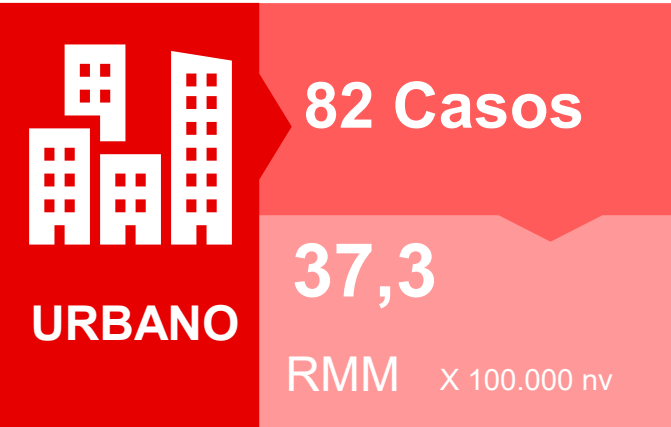
Chocó, Cauca, Atlántico, Cundinamarca, Córdoba, La Guajira, Valle del cauca, Vichada, Meta, Putumayo, Sucre Nariño, Santander, Magdalena, Huila y Caldas

Fuente: Elaborado por el Grupo de Vigilancia en Salud Pública de la Dirección de Epidemiología y Demografía a partir de las EEVV. Para los años 2017 a 2023, los datos provienen de SIVIGILA, consultado en la bodega de datos del SISPRO, consultado el 12 de septiembre de 2025, para 2024* y 2025* con información bases preliminares SIVIGILA a SE 36. Consultado 12 de septiembre 2025. *Datos preliminares sujetos a cambio



Mortalidad materna, Colombia a SE 36 de 2025*

Por Área



Pertenencia étnica



Etiquetas de fila	Grupo
WAYUU	7
ARHUACO	5
EMBERA KATIO	3
EMBERA	2
KOGUI	2
SIKUANI	2
CHIMILA	1
CURRIPACO	1
EMBERA CHAMI	1
EMBERA DOBIDA	1
MOTILON BARI	1
NASA	1
PIAPOCO	1
WOUNAAN	1
YUKPA	1
Total	30

Casos y proporción de mortalidad materna por régimen de afiliación. Colombia 2024- 2025* a SE 36

Regimen	Afiliación al SGSSS				
	Año	Casos	%	variación	Situación %
SUBSIDIADO	2025	86	70,5	-0,3	Disminuyó
	2024	99	70,7		
CONTRIBUTIVO	2025	31	25,4	11,2	Aumento
	2024	32	22,9		

2025* 3 No asegurada *2 de régimen especial. 2024* 8 casos No asegurada 1 Régimen Especial, (4 casos sin dato sispro)

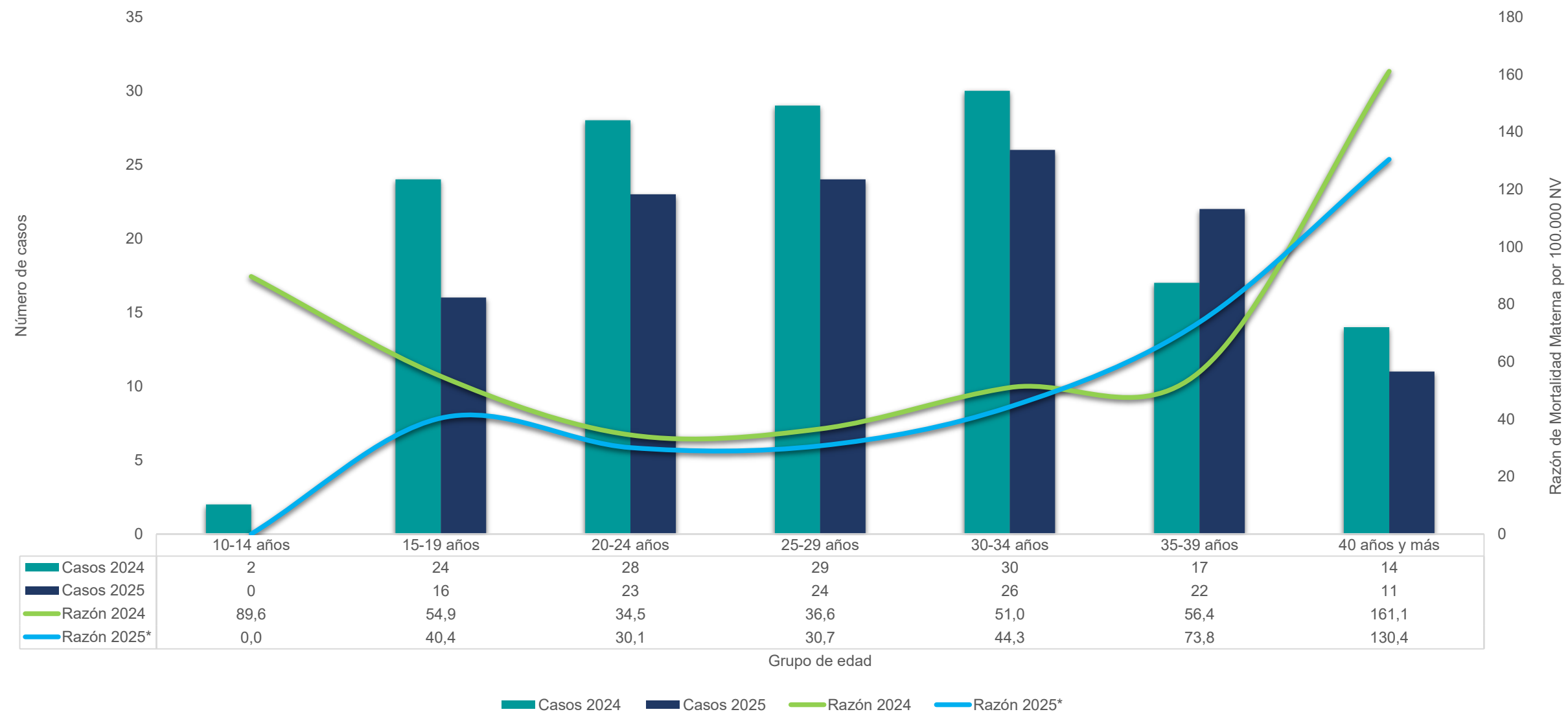
Casos y proporción de mortalidad materna por nacionalidad. Colombia 2024- 2025* a SE 36

Nacionalidad	Numero y porcentaje de casos según nacionalidad				
	Año	Casos	%	variación	Situación %
Colombia	2025	120	98,4	6,7	Aumento
	2024	129	92,1		
Extranjero	2025	2	1,6	-79,1	Disminución
	2024	11	7,9		

2024* 4 casos sin dato (cubos sispro EEVV)



Casos y razón de Mortalidad Materna, según grupo de edad. Colombia a SE 36 2024 - 2025*





Casos de mortalidad materna. Colombia, semana epidemiológica 36 de 2025*

Departamento	Municipio	EAPB	Causa Agrupada
BOGOTA	Bogotá - San Cristóbal- Los Libertadores	EPS010 - EPS SURA	OTRAS CAUSAS INDIRECTAS: NEUMONIA
GUAJIRA	BARRANCAS	EPSI04 - ANASWAYUU	OTRAS CAUSAS INDIRECTAS: NEUMONIA



Mortalidad materna temprana por tipo y causa principal agrupada, Colombia, a semana epidemiológica 36 de 2025*

Causa agrupada. Número de casos y proporción a SE 32 2023-2025	2023		2024		2025		Tendencia % 2023-2025
	Casos	%	Casos	%	Casos	%	
DIRECTA	116	65,2	91	65,0	69	56,6	
Trastorno hipertensivo asociado al embarazo	34	19,1	29	20,7	24	19,7	
Hemorragia obstétrica	25	14,0	29	20,7	21	17,2	
Sepsis obstétrica	16	9,0	7	5,0	8	6,6	
Evento tromboembólico como causa básica	17	9,6	7	5,0	6	4,9	
Embarazo ectópico	10	5,6	7	5,0	5	4,1	
Embarazo terminado en aborto con causa directa: sepsis	4	2,2	4	2,9	3	2,5	
Embarazo terminado en aborto con causa directa: hemorragia	1	0,6	3	2,1	2	1,6	
Embolia de líquido amniótico	4	2,2	4	2,9	0	0,0	
tromboembólico	1	0,6	0	0,0	0	0,0	
Otras causas directas	1	0,6	1	0,7	0	0,0	
Complicaciones derivadas del tratamiento	3	1,7	0	0,0	0	0,0	
INDIRECTA	59	33,1	47	33,6	43	35,2	
Otras causas indirectas	23	12,9	18	12,9	20	16,4	
Otras causas indirectas: neumonía	12	6,7	5	3,6	11	9,0	
Sepsis no obstétrica	10	5,6	7	5,0	5	4,1	
Otras causas indirectas: cáncer	8	4,5	8	5,7	3	2,5	
Otras causas indirectas: malaria	1	0,6	0	0,0	2	1,6	
Otras causas indirectas: tuberculosis	3	1,7	3	2,1	1	0,8	
Otras causas indirectas: dengue	1	0,6	4	2,9	1	0,8	
Otras causas indirectas: VIH-SIDA	0	0,0	1	0,7	0	0,0	
Otras causas indirectas: neumonía por Covid 19	1	0,6	1	0,7	0	0,0	
Desconocida / indeterminada	2	1,1	0	0	1	0,8	
En estudio	1	0,6	2	1,4	9	7,4	



Razón de mortalidad materna, según entidad encargada del aseguramiento del régimen contributivo, Colombia, 2024 – 2025*

Cod aseguradora	Aseguradora	Casos Acumulados a SE 36 2024	Nacidos Vivos*	RMM 2024	Casos Acumulados a SE 36 2025	Nacidos Vivos**	RMM 2025
EPS002	SALUD TOTAL ENTIDAD PROMOTORA DE SALUD DEL REGIMEN CONTRIBUTIVOY DEL REGIMEN SUBSIDIADO S.A.	5	14.826	34	8	19.413	41
EPS005	ENTIDAD PROMOTORA DE SALUD SANITAS S.A.S.	3	19.518	15,37	3	23.777	13
EPS008	CAJA DE COMPENSACIÓN FAMILIAR COMPENSAR	2	6.372	31,39	2	6.847	29
EPS010	EPS SURAMERICANA S.A.	4	18.634	21,47	2	21.444	9
EPS012	CAJA DE COMPENSACION FAMILIAR DEL VALLE DEL CAUCA "COMFENALCOVALLE DE LA GENTE"	1	690	144,93	0	865	0
EPS017	EPS FAMISANAR S.A.S.	4	7.767	51,50	2	8.704	23
EPS037-EPS041	NUEVA EPS S.A.	7	18.542	37,75	9	23.472	38
EPS048 -ESSC07	ASOCIACION MUTUAL SER EMPRESA SOLIDARIA DE SALUD ENTIDAD PROMOTORA DE SALUD - MUTUAL SER EPS	2	2.572	77,76	0	2.482	0
EPS046	FUDACIÓN SALUD MIA	0	152	0,00	1	254	393,7
EPS018	EPS Servicio Occidental de Salud S.A	2	1.868	107,07	0	2.157	0,0
EPSC25	CAPRESOCA	0	122	0,00	1	126	793,7
EPSC34	CAPITALSALUD	1	411	243,31	0	491	0,0
EPS042-ESSC24	COOSALUD	1	1.686	59,31	2	1.958	102,1
EPS040	SAVIA SALUD EPS	0	584	0,00	1	803	124,5
Total		32	93.160	34,3	31	112.793	27,5

2025* 3 No asegurada *2 de régimen especial. 2024* 8 casos No asegurada 1 Régimen Especial 4 si dato

Razón de mortalidad materna, según entidad encargada del aseguramiento del régimen subsidiado, Colombia, 2024 – 2025*

Cod aseguradora	Aseguradora	Casos Acumulados a SE 36 2024	Nacidos Vivos*	RMM 2024	Casos Acumulados a SE 36 2025	Nacidos Vivos**	RMM 2025
EPSI01	ASOCIACIÓN DE CABILDOS INDÍGENAS DEL CESAR Y GUAJIRA "DUSAKAWI A.R.S.I."	8	1.931	414,3	8	2.563	312,1
EPSI03	ASOCIACIÓN INDÍGENA DEL CAUCA A.I.C. EPSI	6	3.748	160,1	1	2.532	39,5
EPSI04	EMPRESA PROMOTORA DE SALUD INDÍGENA ANAS WAYUU EPSI	4	2.269	176,3	6	3.105	193,2
EPSI05	ENTIDAD PROMOTORA DE SALUD MALLAMAS EPSI	2	2.001	100,0	1	2.517	39,7
EPSS02	SALUD TOTAL ENTIDAD PROMOTORA DE SALUD DEL REGIMEN CONTRIBUTIVO Y DEL REGIMEN SUBSIDIADO S.A. - CA	2	6.969	0,0	4	9.604	41,6
EPSS17	EPS FAMISANAR S.A.S. -CM	4	4.040	99,0	0	4.356	0,0
EPSS34	CAPITAL SALUD ENTIDAD PROMOTORA DE SALUD DEL RÉGIMEN SUBSIDIADO SAS "CAPITAL SALUD EPS-S S.A.S."	1	3.727	26,8	1	5.099	19,6
EPSS37-EPSS41	NUEVA EPS S.A. -CM	23	35.020	65,7	23	46.569	49,4
EPSS40	ALIANZA MEDELLIN ANTIOQUIA EPS S.A.S. "SAVIA SALUD EPS"	3	6.030	49,8	2	7.524	26,6
EPSS48-ESS207	ASOCIACION MUTUAL SER EMPRESA SOLIDARIA DE SALUD ENTIDAD PROMOTORA DE SALUD - MUTUAL SER EPS -CM	9	12.770	70,5	6	15.901	37,7
ESS024-EPSS42	COOSALUD EPS S.A.	13	14.445	90,0	10	17.398	57,5
ESS062	ASMET SALUD EPS S.A.S.	9	8.244	109,2	6	9.627	62,3
ESS118	EMSSANAR S.A.S.	6	6.273	95,6	4	7.279	55,0
CCF050	CAJA DE COMPENSACIÓN FAMILIAR DEL ORIENTE COLOMBIANO"COMFAORIENTE"	1	997	100,3	2	1.300	153,8
CCF055	CAJA DE COMPENSACIÓN FAMILIAR CAJACOPI ATLÁNTICO	5	7.023	71,2	6	8.128	73,8
EPSI06	PIJAOS SALUD EPSI	0	980	0,0	1	1.116	89,6
EPSS05	ENTIDAD PROMOTORA DE SALUD SANITAS S.A.S. -CM	0	6.325	0,0	2	7.850	25,5
EPSS10	EPS SURAMERICANA S.A. -CM	0	2.931	0,0	2	3.683	54,3
CCF033	CAJA DE COMPENSACIÓN FAMILIAR DE SUCRE.	2	1.417	141,1	1	2.418	41,4
CCF102	CAJA DE COMPENSACIÓN FAMILIAR DEL CHOCÓ. SBS. E	1	1.085	92,2	0	1.238	0,0
Total		99	128.225	77,2	86	135.374	63,5

2025* 3 No asegurada *2 de régimen especial. 2024* 7 casos No asegurada 1 Régimen Especial 1 Indeterminada



Salud



WEBINAR ACADÉMICO

**NUEVAS VACUNAS COMO UNA
PRÁCTICA QUE SALVA VIDAS DE
GESTANTES Y RECIÉN NACIDOS**



Seguimiento y resultados aplicación Instrumento de Seguridad de la Atención Obstétrica de Emergencias en línea – ISABEL –

BALANCE 11/ SEP 2025



RESULTADOS ET PARA PARETO

APLICACIÓN ISABEL A IPS DEL PARETO EN CADA TRIMESTRE:

Entidad Territorial	Total IPS PARETO	TOTAL 1 TRIMESTRE	% 1 T	TOTAL 2 TRIMESTRE	% 2 T	TOTAL 3 TRIMESTRE	% 3 T
Amazonas	2	2	100%	2	100%	0	0%
Antioquia	13	13	100%	13	100%	6	46%
Arauca	2	2	100%	2	100%	0	0%
Archipiélago de San Andrés	1	1	100%	1	100%	0	0%
Atlántico	7	6	86%	7	100%	4	57%
Barranquilla	8	8	100%	8	100%	5	63%
Bogotá, D.C.	17	17	100%	17	100%	8	47%
Bolívar	5	5	100%	5	100%	0	0%
Boyacá	6	6	100%	6	100%	0	0%
Buenaventura	2	2	100%	0	0%	0	0%
Caldas	4	4	100%	4	100%	0	0%
Cali	7	7	100%	7	100%	7	100%
Caquetá	2	2	100%	2	100%	0	0%
Cartagena	4	4	100%	4	100%	0	0%
Casanare	2	2	100%	2	100%	0	0%
Cauca	4	4	100%	4	100%	2	50%
Cesar	10	6	60%	9	90%	2	20%
Chocó	9	9	100%	6	67%	2	22%

Entidad Territorial	Total IPS PARETO	TOTAL 1 TRIMESTRE	% 1 T	TOTAL 2 TRIMESTRE	% 2 T	TOTAL 3 TRIMESTRE	% 3 T
Córdoba	10	10	100%	5	50%	5	50%
Cundinamarca	8	8	100%	8	100%	3	38%
Guainía	1	1	100%	0	0%	0	0%
Guaviare	1	1	100%	1	100%	0	0%
Huila	5	5	100%	5	100%	0	0%
La Guajira	10	10	100%	5	50%	1	10%
Magdalena	8	8	100%	3	38%	7	88%
Meta	4	4	100%	3	75%	1	25%
Nariño	8	8	100%	8	100%	2	25%
N/Santander	4	4	100%	4	100%	0	0%
Putumayo	3	3	100%	3	100%	0	0%
Quindío	2	2	100%	2	100%	2	100%
Risaralda	3	3	100%	2	67%	0	0%
Santa Marta	4	4	100%	3	75%	1	25%
Santander	9	9	100%	4	44%	5	56%
Sucre	6	6	100%	6	100%	0	0%
Tolima	8	0	0%	8	100%	3	38%
V/Cauca	6	6	100%	5	83%	0	0%
Vaupés	1	1	100%	1	100%	0	0%
Vichada	2	2	100%	1	50%	1	50%
Total general	208	195		176		67	

BALANCE APLICACIÓN ISABEL A IPS DEL PARETO I – II – III TRIMESTRE 2025

Puntaje	Distribución
<65%	17 IPS

Fuente: <https://paremortalidadmaterna.org/index.php/Encuesta/report> Corte: 10.09.2025

ANTIOQUIA		CUMPLIMIENTO TOTAL	
EMPRESA SOCIAL DEL ESTADO HOSPITAL FRANCISCO VALDERRAMA			2
2025-03-14		76,04%	
2025-06-19		74,52%	
2025-09-02		65,31%	
ARAUCA			
HOSPITAL SAN VICENTE ESE			1
2025-03-07		60,07%	
2025-06-13		64,94%	
CHOCÓ			
ESE HOSPITAL EDUARDO SANTOS DE ISTMINA			5
2025-02-14		58,50%	
2025-07-21		62,08%	
ESE HOSPITAL SAN JOSÉ DE TADÓ			
2025-01-15		70,33%	
2025-06-19		67,56%	
FUNDACIÓN SANTA SOFIA DE ASIS			
2025-01-20		51,58%	
2025-06-11		61,22%	
I.P.S SERVIMEDICO S.A.S BELEN DE BAJIRA			
2025-01-21		27,45%	
2025-07-22		44,50%	
COMFACHOCO - HOSPITAL JULIO FIGUEROA VILLA			1
2025-02-10		60,58%	
2025-06-17		64,22%	
COMFACHOCO - HOSPITAL LOCAL DE UNGUIA			
2025-01-17		59,21%	
CÓRDOBA			
CLINICA SAN SEBASTIAN IPS			1
2025-03-04		51,22%	
2025-03-20		77,40%	
2025-06-06		65,19%	

BALANCE APLICACIÓN ISABEL A IPS DEL PARETO I – II – III TRIMESTRE 2025

Puntaje	Distribución
	n
<65%	17 IPS

Fuente: <https://paremortalidadmaterna.org/index.php/Encuesta/report> Corte: 10.09.2025

LA GUAJIRA		
Emprea Social del Estado Hospital Nuestra Señora de los Remedios		2
2025-01-20	54,29%	
2025-03-18	57,06%	
ESE HOSPITAL NAZARETH		
2025-02-04	75,88%	
2025-06-24	51,36%	
MAGDALENA		
CLINICA FUNDACION IPS		5
2025-03-25	46,77%	
2025-05-15	100,00%	
2025-08-08	61,35%	
EMPRESA SOCIAL DEL ESTADO HOSPITAL LA CANDELARIA		
2025-03-19	47,37%	
2025-08-22	61,58%	
ESE HOSPITAL DEPARTAMENTAL SAN RAFAEL		
2025-03-15	49,41%	
2025-05-19	17,38%	
ESE HOSPITAL FRAY LUIS DE LEON		
2025-03-17	40,16%	
2025-07-29	51,52%	
FUNDACION POLICLINICA CIENAGA		
2025-01-28	61,29%	
2025-03-07	89,05%	
2025-07-21	61,31%	
PREVENCION Y SALUD IPS LIMITADA		
2025-03-19	56,91%	
2025-08-04	66,53%	
NARINO		
Clinica Hispanoamerica		1
2025-03-10	56,48%	
2025-05-29	51,46%	
	TOTAL	17



Salud

