



Salud



Unidad de seguimiento N°137



14 de agosto de 2025



AGENDA

01

SITUACIÓN DE MORTALIDAD MATERNA SE 31 DE 2025

02

WEBINAR ACADÉMICO – EL PUERPERIO SEGURO COMO PRÁCTICA CLAVE QUE SALVA VIDAS

03

ISABEL – BALANCE JUNIO 2025

04

BALANCE Y PROGRAMACIÓN ASISTENCIA TÉCNICA



Mortalidad Materna

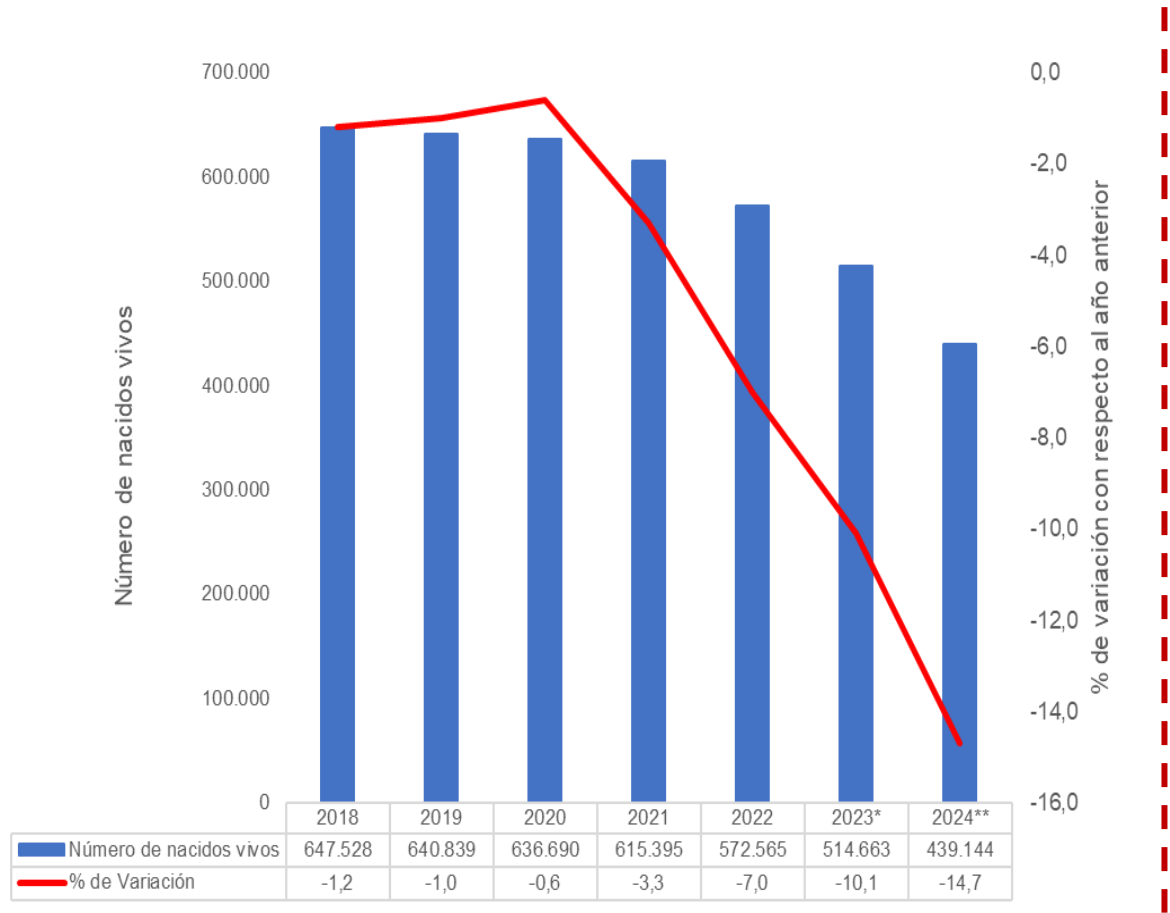
Dirección de Epidemiología y Demografía
Grupo de Vigilancia en Salud Pública

Semana epidemiológica 31





Variación de nacidos vivos. Colombia 2018 - 2024*




Variación de nacidos vivos. Colombia 2018 - 2025* SE 31

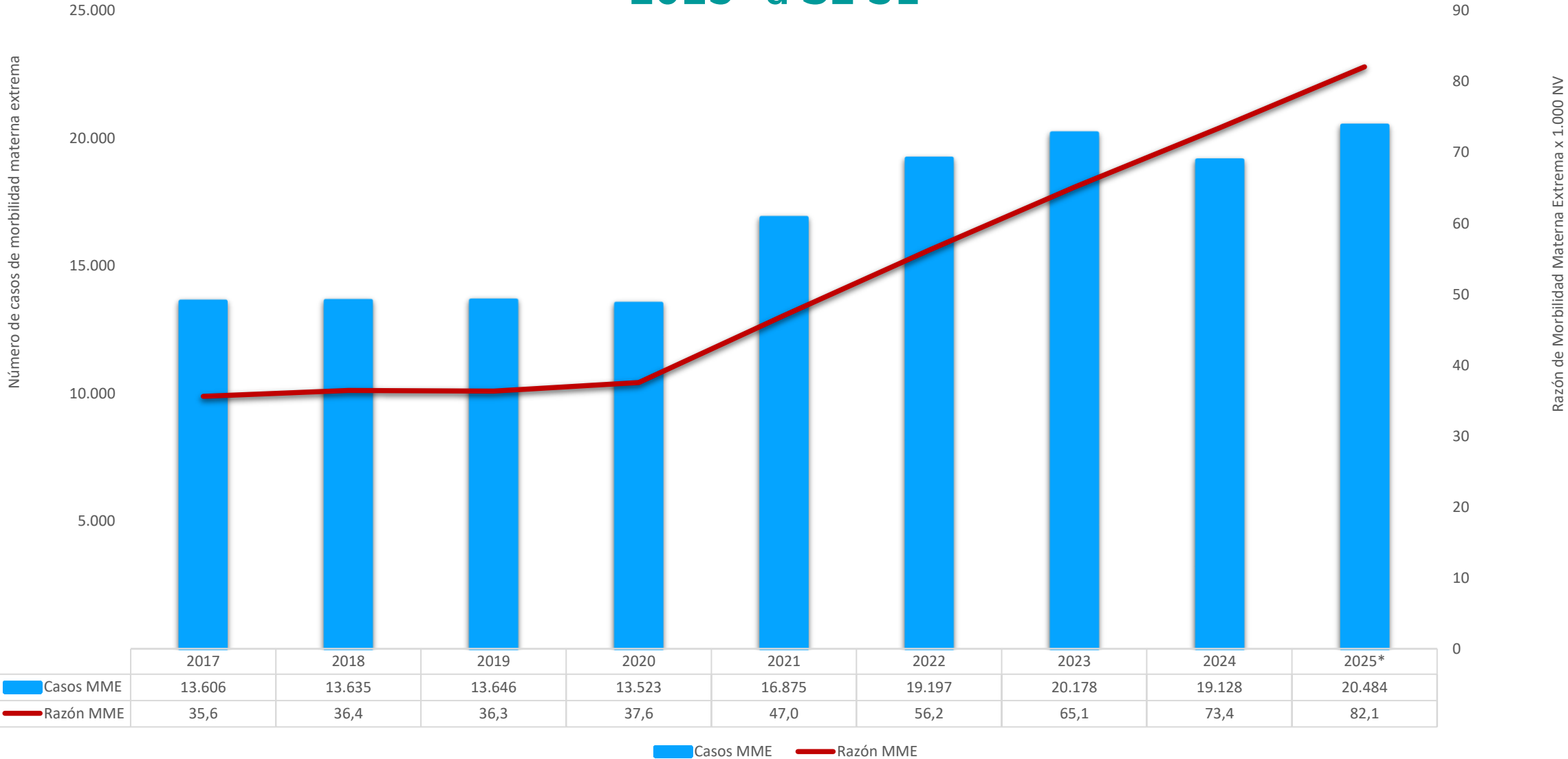


*Nota: el % de variación para el año 2018 se calculó a partir de los NV de 2017:655.403

Fuente: Elaborado por el Grupo de Epidemiología, Vigilancia en Salud Pública de la dirección de epidemiología y Demografía Del Ministerio de Salud y Protección social. Para los años 2018 a 2023, los datos provienen de Estadísticas Vitales - Nacimientos, consultado en la bodega de datos del SISPRO, consultado el 11 de julio de 2025, para 2024 y 2025* con información de RUAF-ND. *Datos preliminares sujetos a cambios

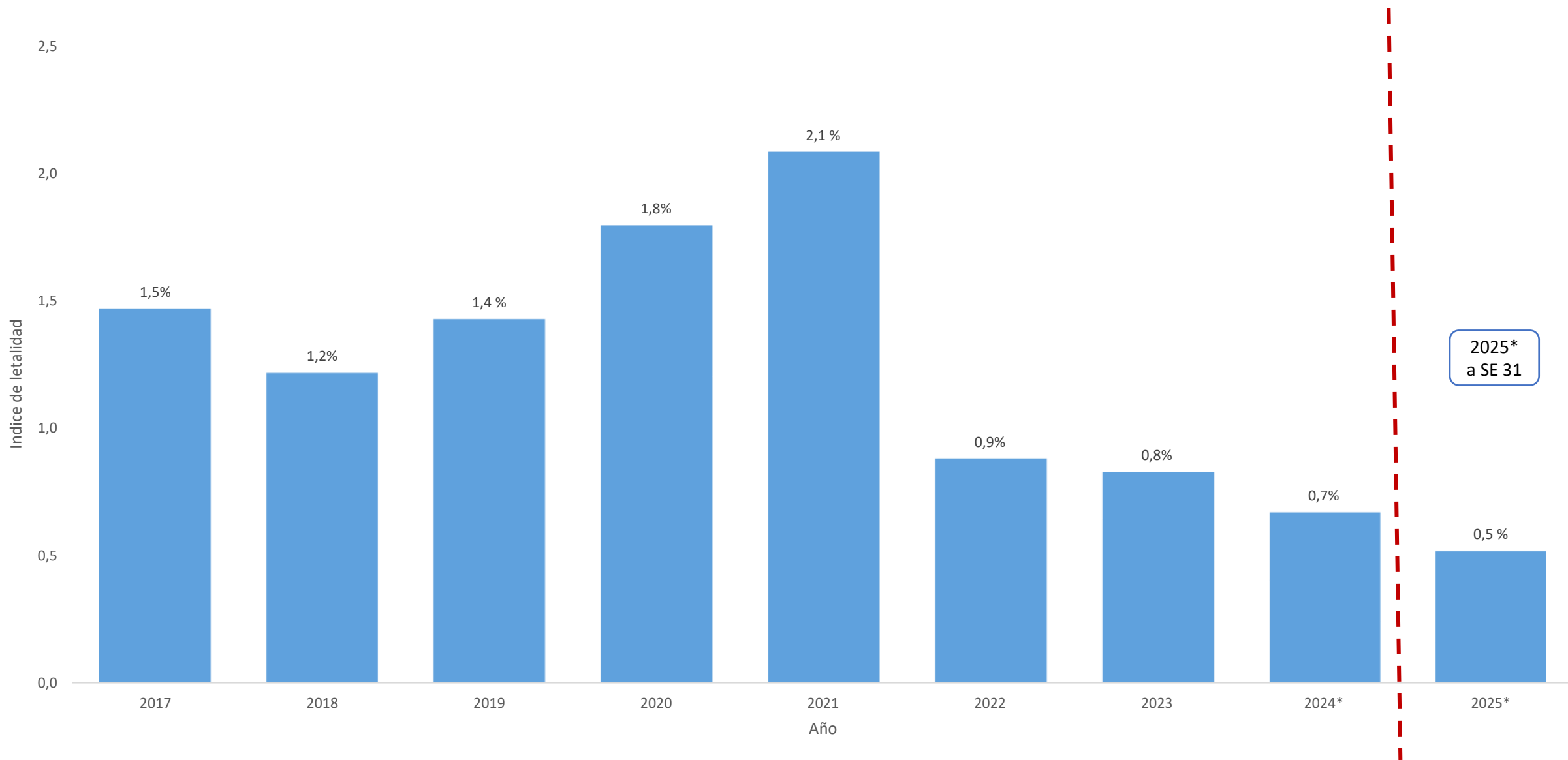


Casos y razón de morbilidad materna extrema, Colombia 2017 - 2025* a SE 31





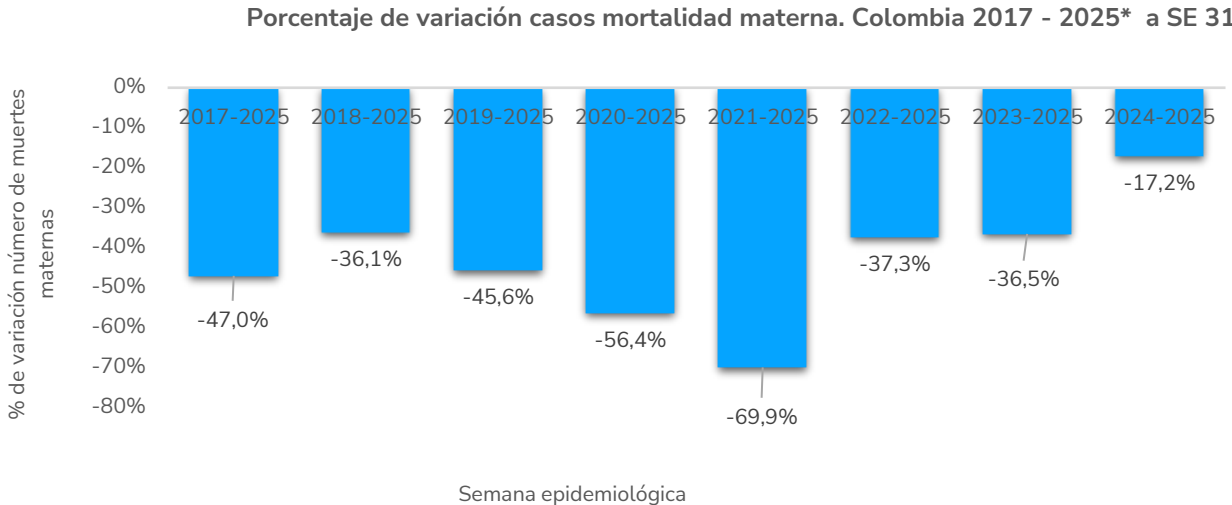
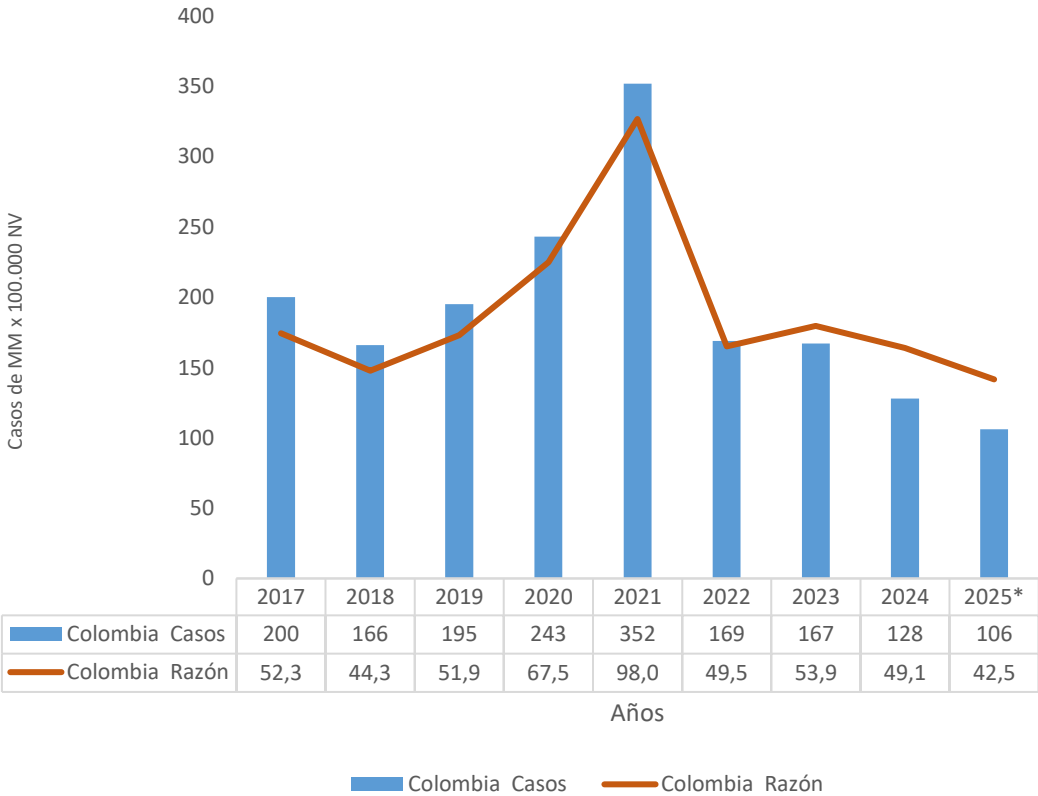
Índice de letalidad morbilidad materna extrema. Colombia 2017 - 2025*



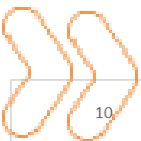
2025*
a SE 31



Razón de mortalidad materna a 42 días, Colombia 2017-2025** (por cada 100.000 nacidos vivos) a semana 31*

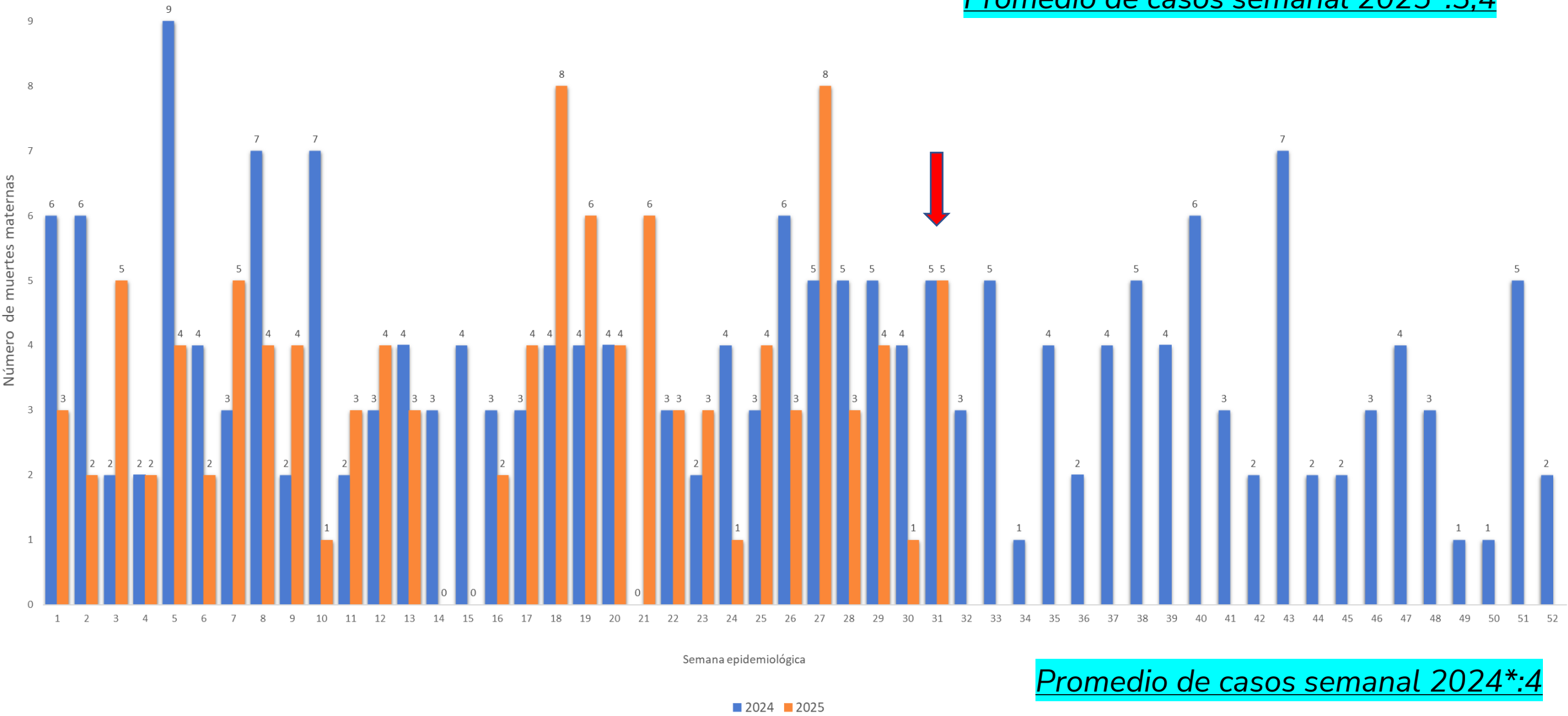


Fuente: Elaborado por el Grupo de Vigilancia en Salud Pública de la Dirección de Epidemiología y Demografía a partir de las EEVV. Para los años 2017 a 2023, los datos provienen de SIVIGILA, consultado en la bodega de datos del SISPRO, consultado el 11 de agosto de 2025, para 2024* y 2025* con información bases preliminares SIVIGILA a SE 31 Consultado 11 de Agosto 2025. *Datos preliminares sujetos a cambio



Número de muertes maternas por semana epidemiológica, Colombia 2024-2025*

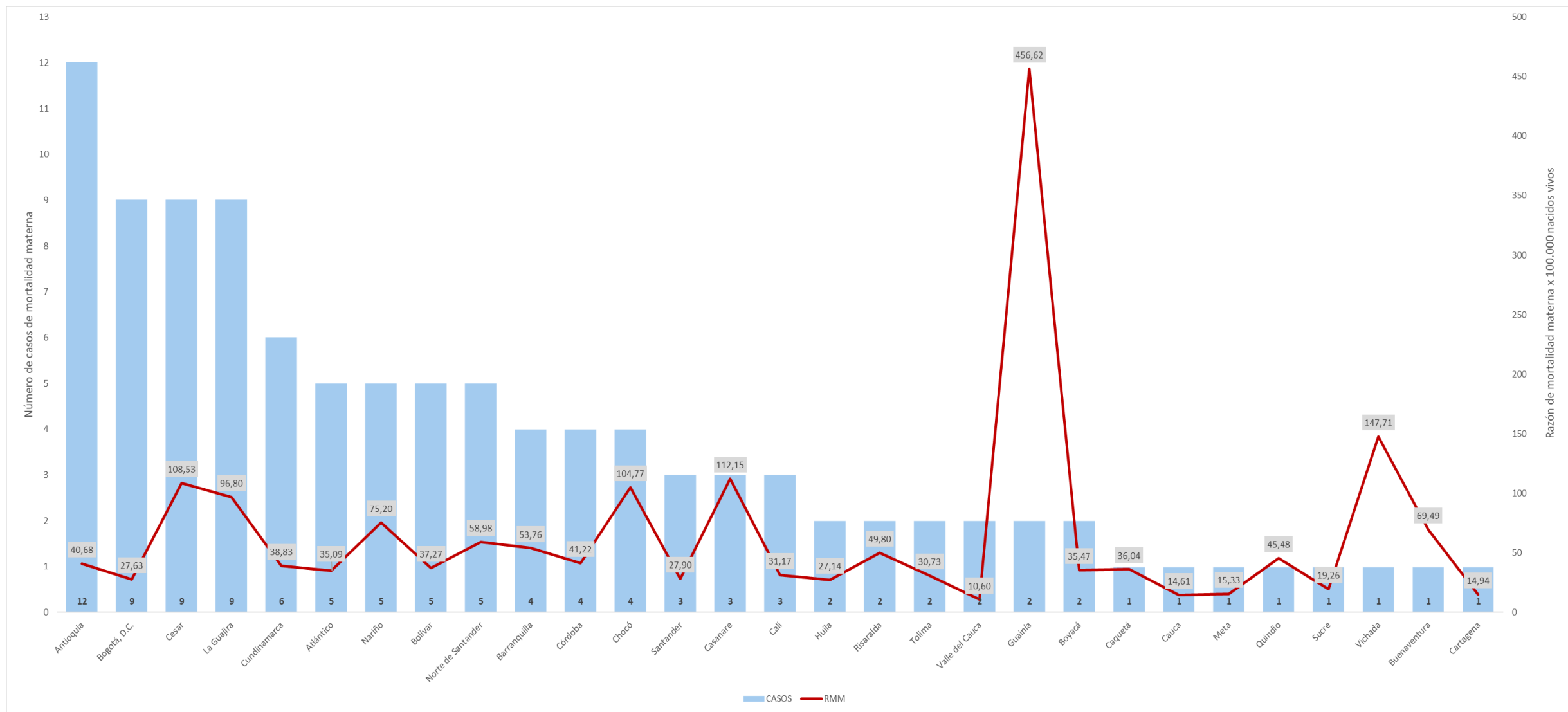
Promedio de casos semanal 2025*:3,4



Promedio de casos semanal 2024*:4

Fuente: Elaborado por el Grupo de Vigilancia en Salud Pública de la Dirección de Epidemiología y Demografía a partir de las EEVV. Para los años 2017 a 2023, los datos provienen de SIVIGILA, consultado en la bodega de datos del SISPRO, consultado el 11 de agosto de 2025, para 2024* y 2025* con información bases preliminares SIVIGILA a SE 31 Consultado 11 de Agosto 2025. *Datos preliminares sujetos a cambio

Casos y razón de mortalidad materna por entidad territorial de residencia. Colombia a SE 31 de 2025*



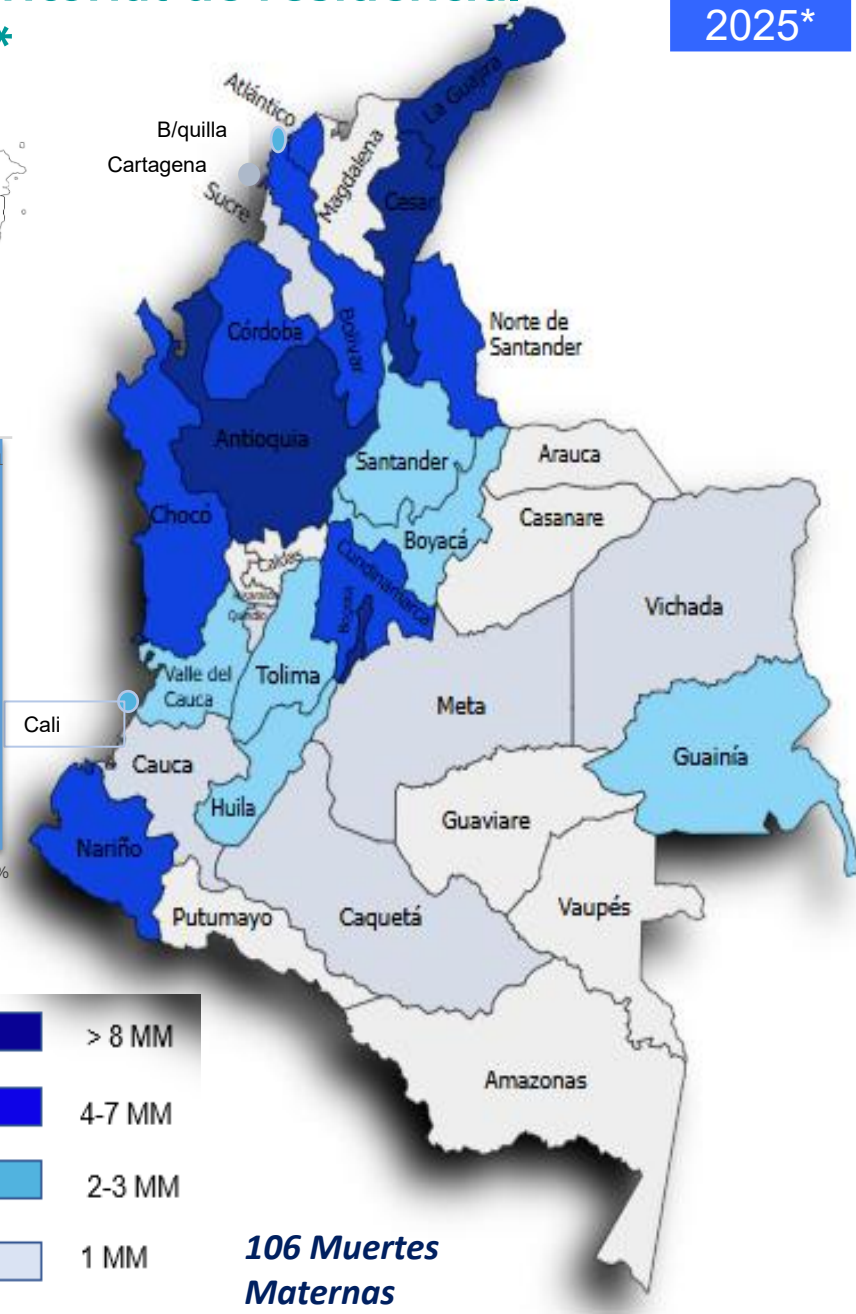
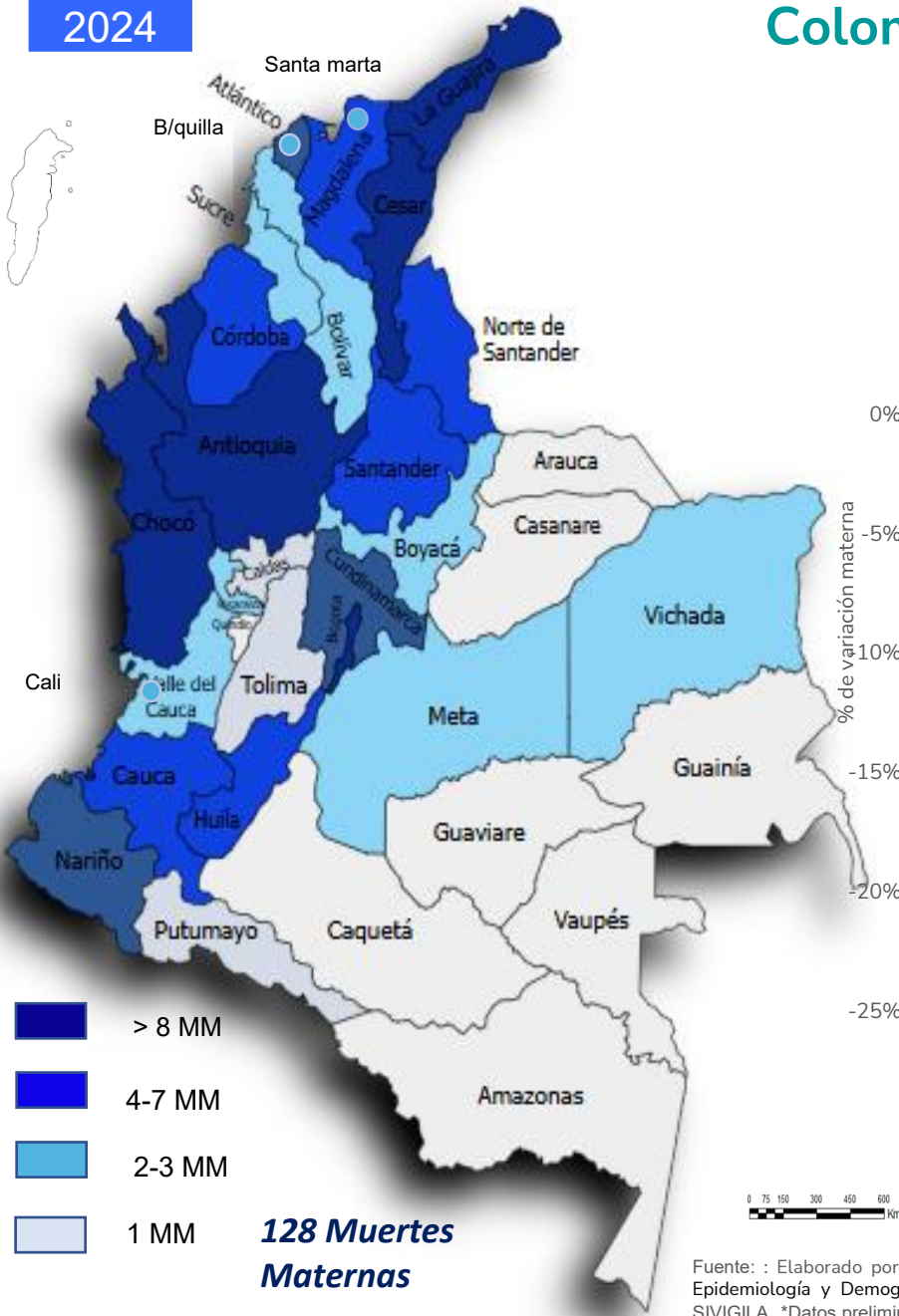
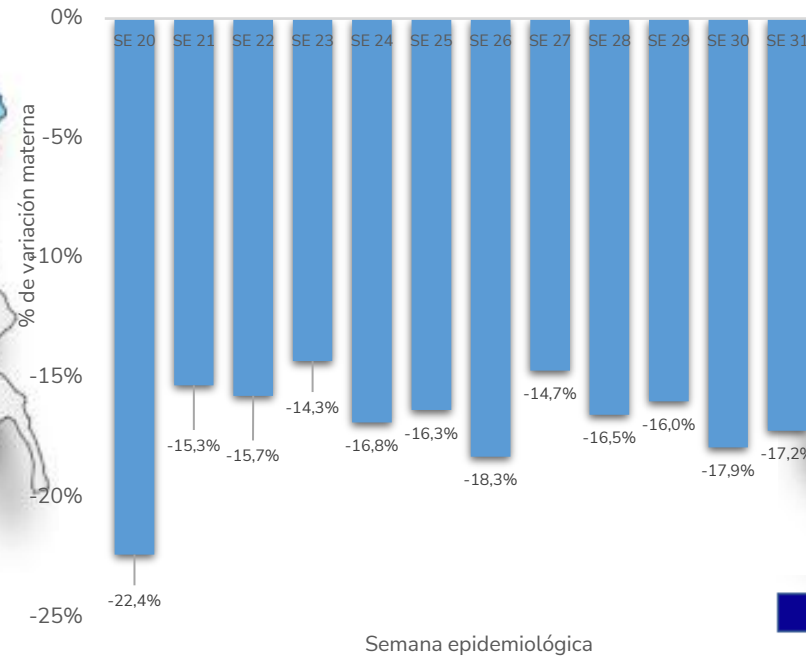
Casos de mortalidad materna temprana por entidad territorial de residencia. Colombia, a SE 31 de 2024 - 2025*

2024

2025*

↓ **17,2%**

Con respecto a los casos del 2024* para el mismo periodo.



Fuente: : Elaborado por el Grupo de Epidemiología, Vigilancia en Salud Pública de la Dirección de Epidemiología y Demografía Para los años 2024* y 2025* elaborado a partir de la información de SIVIGILA. *Datos preliminares sujetos a cambios. consultado el 11 d agosto 2025

Casos y razón de mortalidad materna por entidad territorial de residencia.

Colombia, a semana epidemiológica 31 de 2024 - 2025*

Departamento/ Distrito	A SE 31 2024			A SE 31 2025*			Variación casos	Variación de RMM
	Casos	Nacidos vivos**	RMM	Casos	Nacidos vivos***	RMM		
Antioquia	11	30854	35,7	12	29502	40,7	Aumento	Aumento
Atlántico	7	14578	48,0	5	14248	35,1	Reducción	Reducción
Bogotá, D.C.	9	33294	27,0	9	32572	27,6	Se mantuvo	Aumento
Bolívar	3	13969	21,5	5	13415	37,3	Aumento	Aumento
Boyacá	2	6035	33,1	2	5639	35,5	Se mantuvo	Aumento
Caldas	1	3528	28,3	0	3178	0,0	Reducción	Reducción
Caquetá	0	2867	0,0	1	2775	36,0	Aumento	Aumento
Cauca	6	7549	79,5	1	6844	14,6	Reducción	Reducción
Cesar	10	8600	116,3	9	8293	108,5	Reducción	Reducción
Córdoba	5	10232	48,9	4	9705	41,2	Reducción	Reducción
Cundinamarca	8	16024	49,9	6	15451	38,8	Reducción	Reducción
Chocó	13	3465	375,2	4	3818	104,8	Reducción	Reducción
Huila	5	7925	63,1	2	7368	27,1	Reducción	Reducción
La Guajira	11	9530	115,4	9	9298	96,8	Reducción	Reducción
Magdalena	5	9022	55,4	0	8591	0,0	Reducción	Reducción
Meta	2	6895	29,0	1	6523	15,3	Reducción	Reducción
Nariño	7	6718	104,2	5	6649	75,2	Reducción	Reducción
Norte de Santander	5	9149	54,7	5	8477	59,0	Se mantuvo	Aumento
Quindío	0	2195	0,0	1	2199	45,5	Aumento	Aumento
Risaralda	2	4469	44,8	2	4016	49,8	Se mantuvo	Aumento
Santander	5	10966	45,6	3	10753	27,9	Reducción	Reducción
Sucre	2	5573	35,9	1	5192	19,3	Reducción	Reducción
Tolima	1	6538	15,3	2	6509	30,7	Aumento	Aumento
Valle del Cauca	3	19678	15,2	2	18864	10,6	Reducción	Reducción
Arauca	0	1721	0,0	0	1669	0,0	Se mantuvo	Se mantuvo
Casanare	1	2773	36,1	3	2675	112,1	Aumento	Aumento
Putumayo	1	2079	48,1	0	2004	0,0	Reducción	Reducción
Archipiélago de San Andrés, Providencia y Santa Catalina	0	321	0,0	0	320	0,0	Se mantuvo	Se mantuvo
Amazonas	0	451	0,0	0	399	0,0	Se mantuvo	Se mantuvo
Guainía	0	401	0,0	2	438	456,6	Aumento	Aumento
Guaviare	0	573	0,0	0	563	0,0	Se mantuvo	Se mantuvo
Vaupés	0	327	0,0	0	268	0,0	Se mantuvo	Se mantuvo
Vichada	3	805	372,7	1	677	147,7	Reducción	Reducción
Barranquilla	4	7535	53,1	4	7440	53,8	Se mantuvo	Aumento
Cali	3	10011	30,0	3	9626	31,2	Se mantuvo	Aumento
Santa Marta	2	3508	57,0	0	3347	0,0	Reducción	Reducción
Buenaventura	0	1589	0,0	1	1439	69,5	Aumento	Aumento
Cartagena	0	7041	0,0	1	6692	14,9	Aumento	Aumento
Total	128	260.447	49,1	106	249.562	42,5	Reducción	Reducción

33

Entidades territoriales y distritales han reportado muertes maternas en 2024 y/o 2025 a SE 31

↑ 9
Aumento de Casos

Antioquia, Bolívar, Caquetá, Quindío, Tolima, Casanare, Guainía, Buenaventura, y Cartagena.

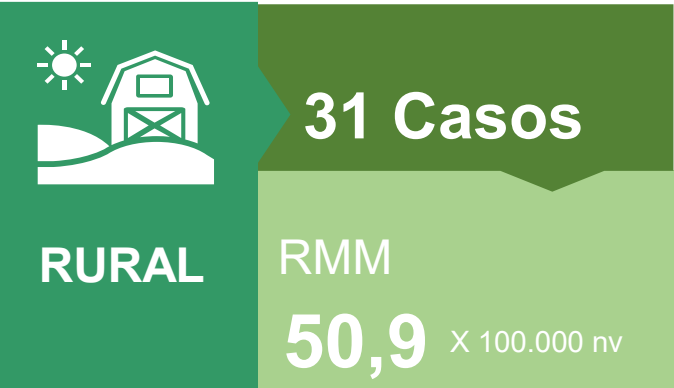
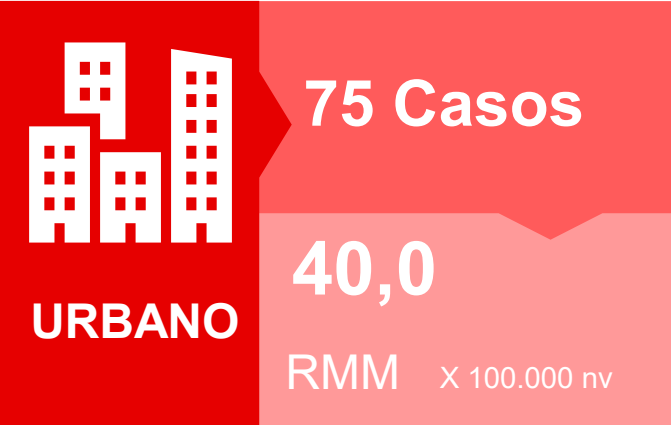
↓ 18
Disminución de casos

Atlántico, Caldas, Cauca, Cesar, Córdoba, Chocó, Huila, Cundinamarca, La Guajira, Magdalena, Meta, Nariño, Norte de Santander, Santander, Sucre, Putumayo, Santa Marta y Vichada

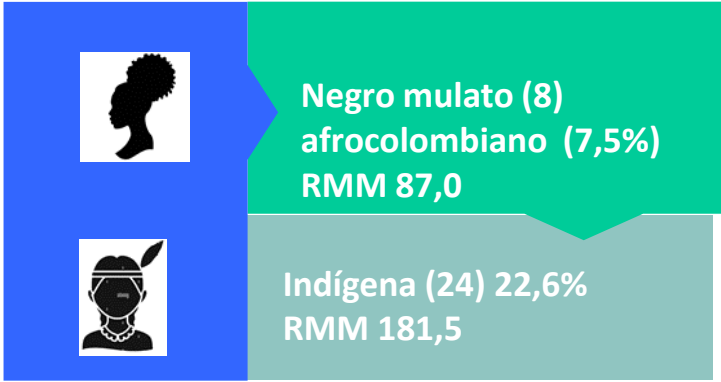


Mortalidad materna, Colombia a SE 31 de 2025*

Por Área



Pertenencia étnica



Etiquetas de fila	Cuenta de nom_grupo_
ARHUACO	3
CURRIPACO	1
EMBERA	2
EMBERA CHAMI	1
EMBERA KATIO	3
MOTILON BARI	1
KOGUI	2
NASA	1
PIAPOCO	1
SIKUANI	2
WAYUU	5
WOUNAAN	1
YUKPA	1
Total general	24

Casos y proporción de mortalidad materna por régimen de afiliación. Colombia 2024- 2025* a SE 31

Regimen	Afiliación al SGSSS				
	Año	Casos	%	variacion	Situación %
SUBSIDIADO	2025	76	71,7	5,5	Aumento
	2024	87	68,0		
CONTRIBUTIVO	2025	27	25,5	12,4	Aumento
	2024	29	22,7		

2025* 2 No asegurada *1 de régimen especial

Casos y proporción de mortalidad materna por nacionalidad. Colombia 2024- 2025* a SE 31

Nacionalidad	Numero y porcentaje de casos según nacionalidad				
	Año	Casos	%	variacion	Situación %
Colombia	2025	104	98,1	5,5	Aumento
	2024	119	93,0		
Extranjero	2025	2	1,9	-73,2	Disminucion
	2024	9	7,0		

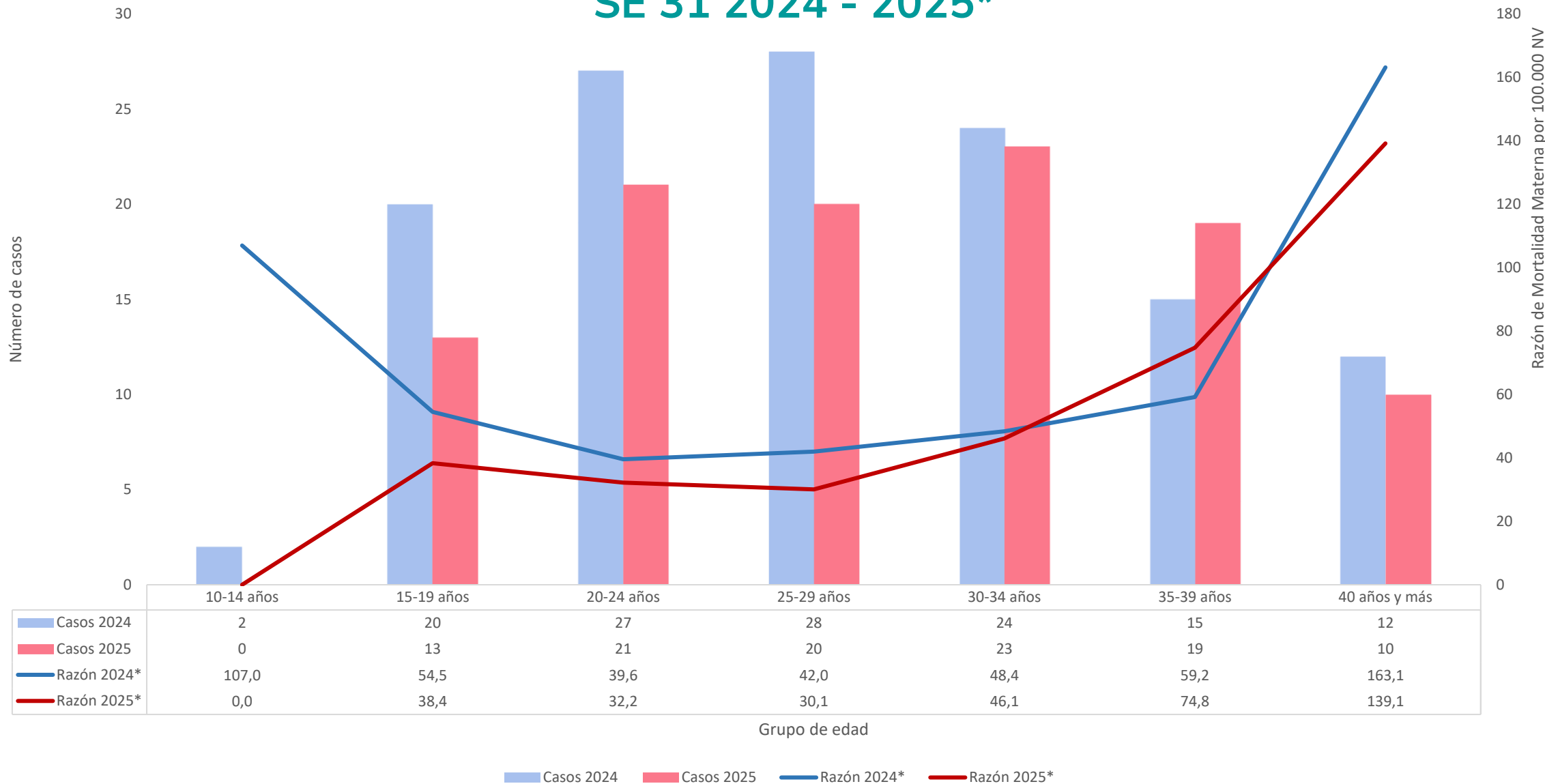
Fuente: : Elaborado por el Grupo de Epidemiología, Vigilancia en Salud Pública de la Dirección de Epidemiología y Demografía Para los años 2024* y 2025* elaborado a partir de la información de SIVIGILA. *Datos preliminares sujetos a cambios. consultado el 11 de agosto 2025

Mortalidad materna temprana por tipo y causa principal agrupada, Colombia, a semana epidemiológica 31 de 2025*

Causa agrupada. Número de casos y proporción a SE 30 2023-2025	2023		2024		2025		Tendencia % 2023-2025
	Casos	%	Casos	%	Casos	%	
DIRECTA	104	66,2	78	62,4	58	54,7	
Trastorno hipertensivo asociado al embarazo	30	19,1	24	19,2	19	17,9	
Hemorragia obstétrica	23	14,6	25	20,0	17	16,0	
Sepsis obstétrica	16	10,2	6	4,8	6	5,7	
Evento tromboembólico como causa básica	14	8,9	7	5,6	6	5,7	
Embarazo ectópico	10	6,4	5	4,0	5	4,7	
Embarazo terminado en aborto con causa directa: sepsis	4	2,5	4	3,2	3	2,8	
Embarazo terminado en aborto con causa directa: hemorragia	1	0,6	3	2,4	2	1,9	
Embolia de líquido amniótico	3	1,9	3	2,4	0	0,0	
Embarazo terminado en aborto con causa directa: evento tromboembólico	1	0,6	0	0,0	0	0,0	
Otras causas directas	0	0,0	1	0,8	0	0,0	
Complicaciones derivadas del tratamiento	2	1,3	0	0,0	0	0,0	
INDIRECTA	51	32,5	45	36,0	37	34,9	
Otras causas indirectas	20	12,7	18	14,4	16	43,2	
Otras causas indirectas: neumonía	10	6,4	5	4,0	8	21,6	
Sepsis no obstétrica	10	6,4	6	4,8	6	16,2	
Otras causas indirectas: cáncer	8	5,1	8	6,4	3	8,1	
Otras causas indirectas: malaria	0	0,0	0	0,0	2	5,4	
Otras causas indirectas: tuberculosis	2	1,3	2	1,6	1	2,7	
Otras causas indirectas: dengue	0	0,0	4	3,2	1	2,7	
Otras causas indirectas: VIH-SIDA	0	0,0	1	0,8	0	0,0	
Otras causas indirectas: neumonía por Covid 19	1	0,6	1	0,8	0	0,0	
Desconocida / indeterminada	1	0,6	0	0,0	1	2,7	
En estudio	1	0,6	2	1,6	11	10,4	



Casos y razón de Mortalidad Materna, según grupo de edad. Colombia a SE 31 2024 - 2025*





Casos de mortalidad materna. Colombia, semana epidemiológica 31 de 2025*

Departamento	Municipio	EAPB	Causa Agrupada
GUAJIRA	DIBULLA	EPSI01 - DUSAKAWI E.P.S.I.	OTRAS CAUSAS INDIRECTAS: CETOACIDOSIS DIABETICA
BOLIVAR	TURBACO	ESS024 - COOSALUD E.S.S.	EN ESTUDIO
NORTE SANTANDER	EL CARMEN	CCF050 - CENTRO ORIENTE MOVILIDAD SUBSIDIADO EPS	EN ESTUDIO
CESAR	AGUACHICA	EPSS41 - NUEVA EPS SA	OTRAS CAUSAS INDIRECTAS: NEUMONIA
BOYACA	PUERTO BOYACA	EPSS41 - NUEVA EPS SA	OTRAS CAUSAS INDIRECTAS: CARDIOPATIA





Razón de mortalidad materna, según entidad encargada del aseguramiento del régimen contributivo, Colombia, 2024 – 2025*

Cod aseguradora	Aseguradora	Casos Acumulados a SE 31 2024	Nacidos Vivos*	RMM 2024	Casos Acumulados a SE 31 2025	Nacidos Vivos**	RMM 2025
EPS002	SALUD TOTAL ENTIDAD PROMOTORA DE SALUD DEL REGIMEN CONTRIBUTIVOY DEL REGIMEN SUBSIDIADO S.A.	4	15.483	25,8	7	16.538	42,3
EPS005	ENTIDAD PROMOTORA DE SALUD SANITAS S.A.S.	3	20.553	14,6	2	20.186	9,9
EPS008	CAJA DE COMPENSACIÓN FAMILIAR COMPENSAR	2	6.727	29,7	2	5.861	34,1
EPS010	EPS SURAMERICANA S.A.	3	19.454	15,4	1	18.253	5,5
EPS012	CAJA DE COMPENSACION FAMILIAR DEL VALLE DEL CAUCA "COMFENALCOVALLE DE LA GENTE"	1	731	136,8	0	749	0,0
EPS017	EPS FAMISANAR S.A.S.	3	8.375	35,8	2	7.497	26,7
EPS037-EPS041	NUEVA EPS S.A.	7	19.421	36,0	9	20.063	44,9
EPS048 -ESSC07	ASOCIACION MUTUAL SER EMPRESA SOLIDARIA DE SALUD ENTIDAD PROMOTORA DE SALUD - MUTUAL SER EPS	2	1.998	100	0	2.093	0,0
EPS046	FUDACIÓN SALUD MIA	0	156	0	1	219	456,6
EPS018	EPS Servicio Occidental de Salud S.A	2	1.965	102	0	1.858	0,0
EPSC25	CAPRESOCA	0	123	0	1	104	961,5
EPSC34	CAPITALSALUD	1	442	226	0	406	0,0
EPS042	COOSALUD	1	1.796	56	1	1.704	58,7
EPS040	SAVIA SALUD EPS	0	614	0	1	695	143,9
Total		29	95.428	30,4	27	93.827	28,8

2025
*2 No asegurada
*1 de régimen especial



Razón de mortalidad materna, según entidad encargada del aseguramiento del régimen subsidiado, Colombia, 2024 – 2025*

Cod aseguradora	Aseguradora	Casos Acumulados a SE 31 2024	Nacidos Vivos*	RMM 2024	Casos Acumulados a SE 31 2025	Nacidos Vivos**	RMM 2025
EPSI01	ASOCIACIÓN DE CABILDOS INDÍGENAS DEL CESAR Y GUAJIRA "DUSAKAWI A.R.S.I."	7	2.082	336,2	5	2.149	232,7
EPSI03	ASOCIACIÓN INDÍGENA DEL CAUCA A.I.C. EPSI	5	3.994	125,2	1	2.225	44,9
EPSI04	EMPRESA PROMOTORA DE SALUD INDÍGENA ANAS WAYUU EPSI	4	2.430	164,6	4	2.535	157,8
EPSI05	ENTIDAD PROMOTORA DE SALUD MALLAMAS EPSI	2	2.235	89,5	1	2.142	46,7
EPSS02	SALUD TOTAL ENTIDAD PROMOTORA DE SALUD DEL REGIMEN CONTRIBUTIVO Y DEL REGIMEN SUBSIDIADO S.A. - CM	1	7.247	0,0	4	8.144	49,1
EPSS17	EPS FAMISANAR S.A.S. -CM	4	4.198	95,3	0	3.775	0,0
EPSS34	CAPITAL SALUD ENTIDAD PROMOTORA DE SALUD DEL RÉGIMEN SUBSIDIADO SAS "CAPITAL SALUD EPS-S S.A.S."	1	4.791	20,9	1	4.411	22,7
EPSS37-EPSS41	NUEVA EPS S.A. -CM	20	37617	53,2	22	39.711	55,4
EPSS40	ALIANZA MEDELLIN ANTIOQUIA EPS S.A.S. "SAVIA SALUD EPS"	3	6721	44,6	2	6.438	31,1
EPSS48-ESS207	ASOCIACION MUTUAL SER EMPRESA SOLIDARIA DE SALUD ENTIDAD PROMOTORA DE SALUD - MUTUAL SER EPS -CM	8	13.504	59,2	5	13.444	37,2
ESS024-EPSS42	COOSALUD EPS S.A.	11	15.623	70,4	10	14.772	67,7
ESS062	ASMET SALUD EPS S.A.S.	9	8.767	102,7	5	8.273	60,4
ESS118	EMSSANAR S.A.S.	6	6.740	89,0	3	6.282	47,8
CCF050	CAJA DE COMPENSACIÓN FAMILIAR DEL ORIENTE COLOMBIANO"COMFAORIENTE"	1	1052	95,1	2	1.098	182,1
CCF055	CAJA DE COMPENSACIÓN FAMILIAR CAJACOPI ATLÁNTICO	3	7791	38,5	6	6.908	86,9
EPSI06	PIJAOS SALUD EPSI	0	1041	0,0	1	948	105,5
EPSS05	ENTIDAD PROMOTORA DE SALUD SANITAS S.A.S. -CM	0	6.738	0,0	1	6.651	15,0
EPSS10	EPS SURAMERICANA S.A. -CM	0	3.029	0,0	2	3.095	64,6
CCF033	CAJA DE COMPENSACIÓN FAMILIAR DE SUCRE.	1	1.506	66,4	1	1.990	50,3
CCF102	CAJA DE COMPENSACIÓN FAMILIAR DEL CHOCÓ. SBS. E	1	1180	84,7	0	1.051	0,0
Total		87	117.001	74,4	76	115.399	65,9

2025* 2 No asegurada *1 de régimen especial

Fuente: : Elaborado por el Grupo de Epidemiología, Vigilancia en Salud Pública de la Dirección de Epidemiología y Demografía Para los años 2024* y 2025* elaborado a partir de la información de SIVIGILA. *Datos preliminares sujetos a cambios. consultado el 11 de agosto 2025



Salud



WEBINAR ACADÉMICO

EL PUERPERIO SEGURO COMO PRÁCTICA CLAVE QUE SALVA VIDAS

Dra. María Paula Echavarría
Conferencista
Ginecóloga y Obstetra

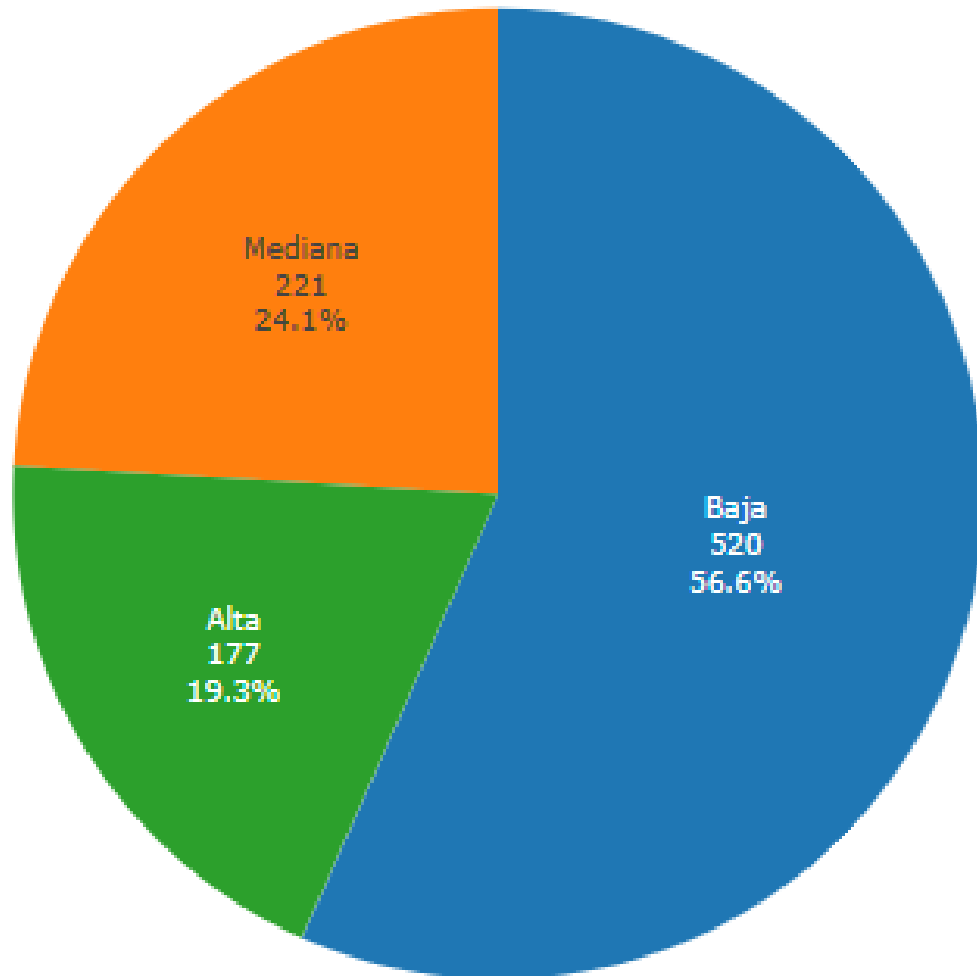


Instrumento de Seguridad de la Atención Obstétrica de Emergencias en línea – ISABEL – BALANCE JUNIO 2025

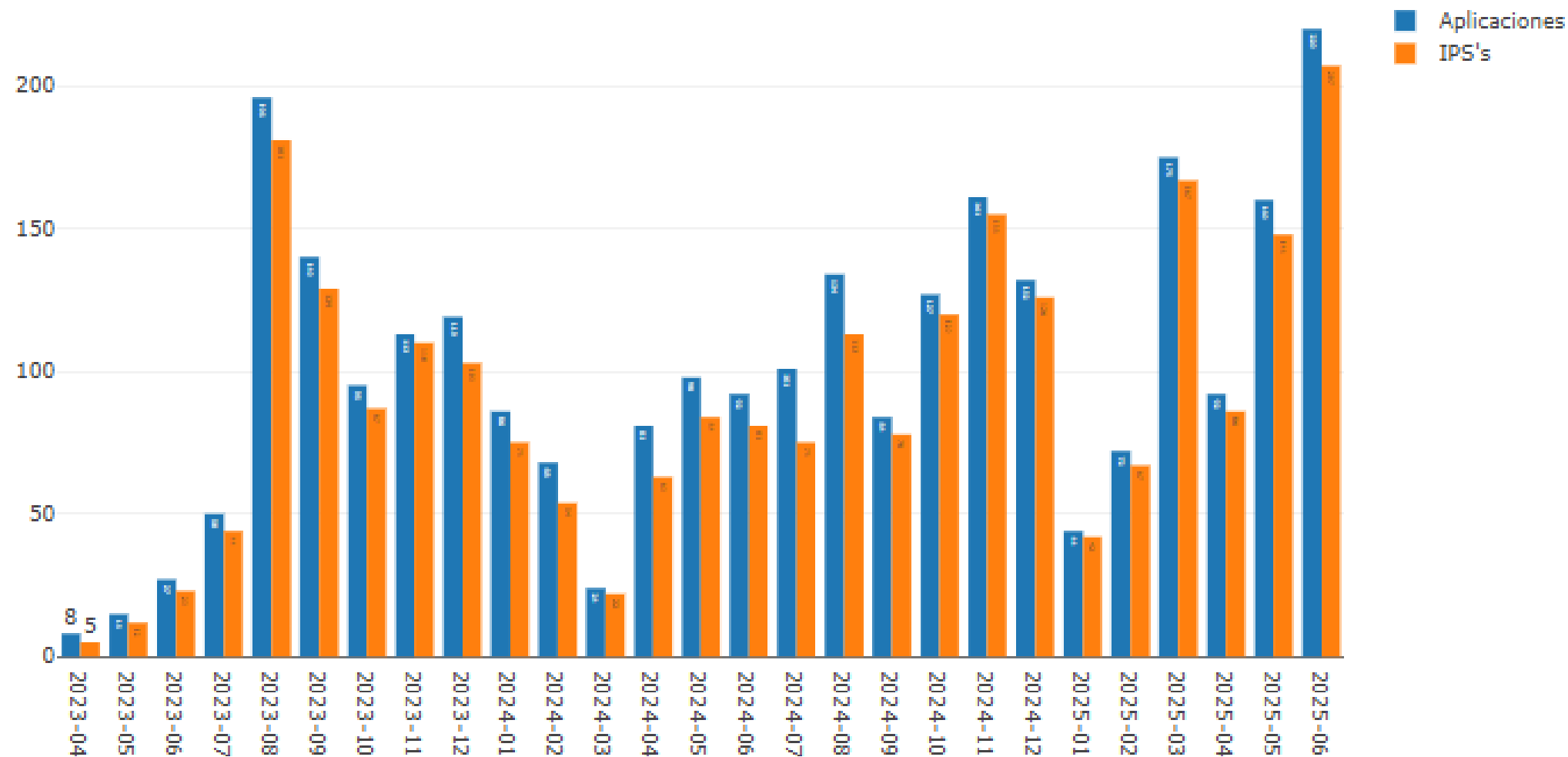


NÚMERO DE APLICACIONES EN EL TERRITORIO

2714 aplicaciones del instrumento
en un total de 815 IPS,



NÚMERO DE APLICACIONES Y NÚMERO DE IPS POR MES



RESULTADOS ET PARA PARETO

Departamento	2 o más	0	1	total	Prop 2 o más
TOTAL	188	0	16	204	92.2
Amazonas	2	0	0	2	100.0
Antioquia	13	0	0	13	100.0
Arauca	2	0	0	2	100.0
Barranquilla	8	0	0	8	100.0
Bogotá, D.C.	18	0	0	18	100.0
Bolívar	5	0	0	5	100.0
Boyacá	6	0	0	6	100.0
Caldas	4	0	0	4	100.0
Cali	7	0	0	7	100.0
Caquetá	2	0	0	2	100.0
Cartagena	4	0	0	4	100.0
Casanare	2	0	0	2	100.0
Cauca	4	0	0	4	100.0
Cesar	9	0	0	9	100.0
Cundinamarca	8	0	0	8	100.0
Guainía	1	0	0	1	100.0
Guaviare	1	0	0	1	100.0
Huila	5	0	0	5	100.0
Meta	4	0	0	4	100.0

Departamento	2 o más	0	1	total	Prop 2 o más
Nariño	8	0	0	8	100.0
Norte de Santander	4	0	0	4	100.0
Putumayo	3	0	0	3	100.0
Quindío	2	0	0	2	100.0
Risaralda	3	0	0	3	100.0
Santa Marta	4	0	0	4	100.0
Sucre	6	0	0	6	100.0
Valle del Cauca	5	0	0	5	100.0
Vaupés	1	0	0	1	100.0
Vichada	2	0	0	2	100.0
Santander	7	0	1	8	87.5
Atlántico	6	0	1	7	85.7
Tolima	6	0	1	7	85.7
La Guajira	8	0	2	10	80.0
Chocó	7	0	2	9	77.8
Córdoba	7	0	3	10	70.0
Buenaventura	1	0	1	2	50.0
Magdalena	3	0	5	8	37.5

IPS DEL PARETO PENDIENTES POR ENTIDAD TERRITORIAL.


Departamento	Codigo	codepto	Prestador	num
Atlantico	875800008	8	CLINICA PORVENIR LIMITADA	1
Cordoba	2300100482	23	ESE HOSPITAL SAN JERONIMO DE MONTERIA	1
Cordoba	2300100297	23	CLINICA ZAYMA	1
Cordoba	2300100116	23	FUNDACION AMIGOS DE LA SALUD	1
Choco	2761500643	27	I.P.S SERVIMEDICO S.A.S BELEN DE BAJIRA	1
Choco	2780000071	27	COMFACHOCO - HOSPITAL LOCAL DE UNGUIA	1
La Guajira	4465000286	44	EMPRESA SOCIAL DEL ESTADO HOSPITAL SAN RAFAEL	1
La Guajira	4400101132	44	CLINIVIDA Y SALUD IPS SAS	1
Magdalena	4724500605	47	PREVENCION Y SALUD IPS LIMITADA	1
Magdalena	4755500106	47	ESE HOSPITAL FRAY LUIS DE LEON	1
Magdalena	4724500249	47	EMPRESA SOCIAL DEL ESTADO HOSPITAL LA CANDELARIA	1
Magdalena	4718900242	47	HOSPITAL SAN CRISTOBAL EMPRESA SOCIAL DEL ESTADO	1
Magdalena	4755100064	47	E.S.E HOSPITAL SANTANDER HERRERA DE PIVIJAY	1
Santander	6800101157	68	CLINICA CHICAMOCHA SA	1
Tolima	7300100771	73	UNIDAD INTERMEDIA SAN FRANCISCO	1
Buenaventura	7610906768	76109	HOSPITAL LUIS ABLANQUE DE LA PLATA EMPRESA SOCIAL DEL ESTADO	1

BALANCE APLICACIÓN ISABEL A IPS DEL PARETO I – II TRIMESTRE 2025



205 IPS del Pareto con “1” aplicación ISABEL → 99,03%

409 aplicaciones

Puntaje	Distribución
<65%	27 IPS 
66 – 90%	125 IPS
>90%	257 IPS




178 IPS del Pareto con “2” aplicación ISABEL → 85,99%

Fuente: <https://paremortalidadmaterna.org/index.php/Encuesta/form>

Corte: 03.07.2025

Distribución IPS del PARETO con puntaje general de cumplimiento en ISABEL <65%, II Trim 2025.

Puntaje	Distribución
<65%	16 IPS



ARAUCA	
HOSPITAL SAN VICENTE ESE	2
2025-03-07	1
60,07%	
2025-06-13	1
64,94%	
CHOCÓ	
COMFACHOCO - HOSPITAL JULIO FIGUEROA VILLA	2
2025-02-10	
60,58%	
2025-06-17	
64,22%	
COMFACHOCO - HOSPITAL LOCAL DE UNGUIA	1
2025-01-17	
59,21%	
ESE HOSPITAL EDUARDO SANTOS DE ISTMINA	1
2025-02-14	
58,50%	
FUNDACIÓN SANTA SOFIA DE ASIS	1
2025-01-20	
51,58%	
I.P.S SERVIMEDICO S.A.S BELEN DE BAJIRA	1
2025-01-21	
27,45%	
CÓRDOBA	
CLINICA SAN SEBASTIAN IPS	3
2025-03-04	
51,22%	
2025-03-20	
77,40%	
2025-06-06	
65,19%	


LA GUAJIRA	
Emprea Social del Estado Hospital Nuestra Señora de los Remedios	2
2025-01-20	
54,29%	
2025-03-18	
57,06%	
ESE HOSPITAL NAZARETH	2
2025-02-04	
75,88%	
2025-06-24	
51,36%	
NARIÑO	
Clinica Hispanoamerica	2
2025-03-10	
56,48%	
2025-05-29	
51,46%	
SANTANDER	
EMPRESA SOCIAL DEL ESTADO HOSPITAL REGIONAL DEL MAGDALENA MEDIO	2
2025-01-22	
76,52%	
2025-03-25	
64,35%	

Fuente: <https://paremortalidadmaterna.org/index.php/Encuesta/form>
Corte: 03.07.2025

Distribución IPS del PARETO con puntaje general de cumplimiento en ISABEL <65%, II Trim 2025.

MAGDALENA	
CLINICA FUNDACION IPS - SEDE 02	2
2025-03-25	
46,77%	
2025-05-15	
100,00%	
E.S.E HOSPITAL SANTANDER HERRERA DE PIVIJAY	1
2025-03-18	
40,91%	
EMPRESA SOCIAL DEL ESTADO HOSPITAL LA CANDELARIA	1
2025-03-19	
47,37%	
ESE HOSPITAL DEPARTAMENTAL SAN RAFAEL	2
2025-03-15	
49,41%	
2025-05-19	
17,38%	
ESE HOSPITAL FRAY LUIS DE LEON	1
2025-03-17	
40,16%	
FUNDACION POLICLINICA CIENAGA	2
2025-01-28	
61,29%	
2025-03-07	
89,05%	
PREVENCION Y SALUD IPS LIMITADA	1
2025-03-19	
56,91%	

Puntaje	Distribución
<65%	16 IPS



Fuente: <https://paremortalidadmaterna.org/index.php/Encuesta/form>
Corte: 03.07.2025

PROGRAMACIÓN DE ASISTENCIAS TÉCNICAS Y SIGUIENTES PASOS



Proyección de asistencia técnica

12-14 Agosto
26-28 Agosto

Seguimiento Risaralda
Seguimiento Buenaventura

9-11 Septiembre
8-11 Septiembre
15-17 Septiembre

Seguimiento Bogotá
Seguimiento Cundinamarca
Seguimiento Nariño

15-17 Septiembre

Seguimiento Casanare

15 – 17 Septiembre

Seguimiento Córdoba

EN QUE ESTAMOS AVANZANDO



Circular - Definición y seguimiento a planes de mejora derivados de las unidades de análisis



Gestión de Sangre



Reunión nacional híbrida PARE MM y Plan de Reducción de mortalidad de niños y niñas en primera infancia - Presencial Secretari@s de Salud - Presidentes de EPS



Fortalecimiento con EBS en plan de cuidado



Desarrollo de capacidades para la atención del cuidado preconcepcional, prenatal y puerperio - PAISS



Desarrollo de capacidades para la atención del recién nacido y la valoración integral de niñas, niños y adolescentes - PAISS



Ajustes y estabilización de SIRENAGEST.



Salud

